

i10



**Go ahead.
Make a big
statement.**

São as pequenas coisas que fazem a grande diferença. Tal como o Hyundai i10. Com o seu design mais expressivo que nunca e tecnologia avançada - um companheiro inteligente que lhe dá a flexibilidade e atitude que precisa para viver a vida à sua maneira .





**Mais ousado e
visual atraente.**



Com uma atualização dinâmica do seu design expressivo, este arrojado citadino trouxe com ele um novo significado do velho ditado: o que é bom vem em doses pequenas. Agora com uma postura mais desportiva, o i10 transmite uma sensação mais ousada graças ao teto baixo e longa distância entre eixos. Na parte da frente, as luzes diurnas em LED foram agora integradas na grelha frontal desportiva, que apresenta um novo design em favo de mel, transmitindo uma postura moderna e poderosa.

Terá uma grande surpresa.

Com linhas fluidas e contrastes musculares, o novo visual dinâmico do i10 chama a atenção de qualquer um. Inspirado na forma dos músculos humanos vestidos com roupas desportivas e o corpo suave foi desenhado de modo a entregar o máximo de espaço no interior do carro. A nova assinatura oferece ao i10 um visual distinto e melhor visibilidade. A combinação de LED traseiro apresentam também agora um "H" dinâmico na linha horizontal da porta traseira.





Perfeito para pequenos lugares e grandes momentos.

Por vezes, as ruas da cidade podem ficar um pouco lotadas. Por esse motivo, quando se trata de navegar em cruzamentos estreitos e estacionar o carro em lugares de estacionamento apertados, vai adorar a manobrabilidade simples deste carro urbano. Medindo apenas 3.67 metros de comprimento e 1.68 metros de largura, o i10 combina um exterior compacto com um interior espaçoso. Independentemente de um estacionamento paralelamente ao trânsito ou de arrumação de bagagem, o i10 oferece muito espaço de carga e flexibilidade para viver a sua vida em grande.

Tecnologia de ponta e mais espaço.



Dentro da cabine elegante, novos padrões, texturas atuais e a mais recente tecnologia multimédia recebem-no com um visual simples e moderno. Suave e futurista, o novo cluster LCD digital oferece uma leitura acessível numa vasta gama de sistemas de carros e informações do condutor, juntamente com o ecrã touch de 8". Um padrão atraente em favo de mel 3D é apresentado no DASHBOARD e nos painéis das portas, atribuindo ao cockpit um toque desportivo. As saídas de ar circulares ampliam visualmente o DASHBOARD no acabamento da porta para uma sensação mais espaçosa.



Conectividade avançada e conveniência.



Espaço de carga versátil.

Um dos maiores do segmento, a mala de 252 litros também é muito adaptável. O fundo da bagageira de dois níveis maximiza o espaço na parte inferior e na parte superior é criada uma área para carga de grande comprimento. Os bancos traseiros rebatíveis com uma só mão descem rapidamente para 1050 litros de espaço de carga.



Porta USB-C fila dianteira e traseira.

Para o carregamento rápido e de compatibilidade universal, existe uma porta USB-C na primeira e segunda fila. Na parte da frente, existe também uma entrada USB-A.



Cluster digital e ecrã tátil de 8" com câmara traseira.

O i10 traz uma das ofertas de conectividade mais completas com um cluster digital 4.2" e Apple CarPlay e Android Auto para espelhar o seu smartphone no ecrã tátil 8". A marcha-atrás também é facilitada, a câmara traseira de auxílio ao estacionamento utiliza o ecrã tátil para fornecer uma visão assistida.

Apple CarPlay™ é uma marca registada da Apple Inc. Android Auto™ é uma marca registada da Google Inc.



A eficiência num visual nunca antes vista.

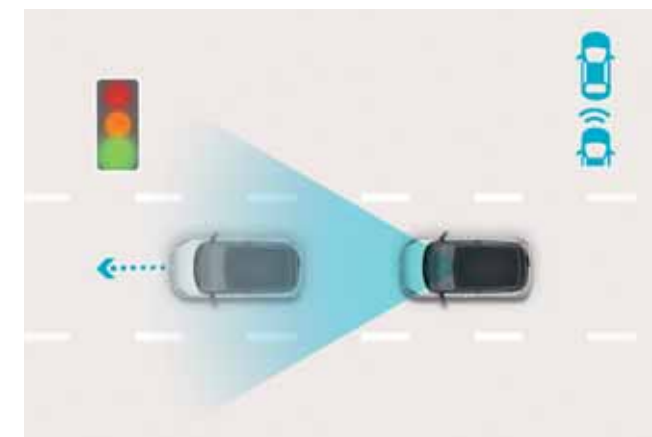


O motor do i10 é a gasolina com injeção multiponto de 1.0 litros, 3 cilindros, 67 cavalos e 96 Nm de binário. Está disponível em duas opções de transmissão. A transmissão manual automatizada (AMT) faz as mudanças pelo condutor, proporcionando a condução simples e suave de uma transmissão automática, mas com maior eficiência. E a transmissão manual de 5 velocidades, projetada para mudanças rápidas e precisas.



Hyundai SmartSense

Com o nosso sistema avançado de Assistência ao condutor Hyundai SmartSense, o i10 oferece um dos pacotes de tecnologia de segurança mais integrados do mercado, criado para lhe proporcionar mais segurança e tranquilidade. Uma câmara multifunções combinada com vários sensores possibilita as 6 funções aqui destacadas.



Sistema de Manutenção à Faixa de Rodagem (LKA)

Este sistema utiliza a câmara frontal para monitorizar a faixa de rodagem. No caso de ocorrer uma saída não intencional da faixa de rodagem, o sistema alerta o condutor, e corrige o sentido da direção do veículo.

Travagem Autónoma de Emergência (FCA)

Ao detectar a estrada à sua frente com a câmara multifuncional, a FCA avisa o condutor e depois automaticamente trava quando detecta uma travagem do carro dianteiro. Inclui detecção de carro, pedestres e ciclistas.

Sistema de Controlo Automático dos Máximos (HBA)

Este sistema deteta quer os veículos que se aproximam no sentido contrário quer os veículos que circulam no mesmo sentido alternando entre os máximos e médios, de forma a reduzir os efeitos ofuscantes sobre os outros condutores. Sempre que não são detetados veículos, o sistema automaticamente reativa os faróis de máximos, otimizando o alcance da visão do condutor.

Alerta de arranque do veículo dianteiro (LVDA)

Esta ajuda inteligente utilizada preferencialmente na cidade alerta o condutor quando o veículo da frente arranca, por exemplo, num semáforo ou num engarrafamento.

Alerta de Fadiga do Condutor (DAW)

Quando é identificado um padrão de fadiga ou distração, o sistema chama a sua atenção com um alerta e uma mensagem pop-up a sugerir uma pausa.

Sistema de Informação da Velocidade Máxima (ISLA)

Este sistema de condução semi autónoma reconhece sinais de trânsito e ajusta a velocidade do veículo ao limite de velocidade, quando ativado.



N Line – Uma presença forte do design desportivo.

Estenda a sua experiência até ao próximo nível com um design atraente e inspirado na série N de alta performance. Para além de um conjunto de elementos desgin exclusivos, o i10 N Line oferece ainda uma experiência de condução mais desportiva. As luzes de circulação diurna em LED diagonais criam uma sensação desportiva em qualquer altura do dia.

Dinâmico de qualquer ângulo.

Basta apenas um olhar para reconhecer as raízes do automobilismo no i10 N Line. O novo design exterior inclui uma grelha e para-choques exclusivos N, conferindo um visual dinâmico que lembra os modelos N de alto desempenho. A combinação de luzes LED traseiras atualizadas apresentam uma assinatura de luz redesenhada para uma aparência mais dinâmica e uma melhor visibilidade - que juntamente com as novas jantes de liga leve 16" realçam o caráter desportivo deste automóvel citadino.






Entre numa nova dimensão desportiva.

Ao sentar-se no novo cockpit vai sentir instantaneamente as raízes do automobilismo. O volante exclusivo N Line e a alavanca de velocidades são realçados pelo conjunto de pormenores nas saídas de ar condicionado num painel com acabamento preto. Os bancos desportivos trazem agora uma linha tripla vermelha com um padrão dinâmico e ainda uma costura vermelha contrastante.



Personalize a sua versão ideal.

Com 8 cores exteriores disponíveis e ainda a opção do tejadilho em Phantom Black o i10 tem um amplo leque de combinações possíveis para personalizar o seu próprio visual.



Atlas White (Solid)

Two-tone em Phantom Black (Pearl)

Phantom Black (Pearl)

Lucid Lime (Metallic)

Two-tone em Phantom Black (Pearl)

Aurora Grey (Pearl)

Dragon Red (Pearl)

Two-tone em Phantom Black (Pearl)

Mangrove Green (Pearl)

Two-tone em Phantom Black (Pearl)

Meta Blue (Pearl)

Two-tone em Phantom Black (Pearl)

Lumen Grey (Pearl)

Two-tone em Phantom Black (Pearl)

Jantes.



Jantes 16" liga leve (N Line)



Jantes 15" liga leve

O que é bom vem em doses pequenas.



Muito ágil e assertivo, este carro urbano marca uma grande presença com o seu design inovador e tecnologia recente. Criado para a agitação da vida urbana e para a arte de estacionar em lugares apertados - o i10 combina um exterior compacto, com um interior espaçoso e flexível.

Descubra mais em hyundai.pt

Hyundai

Lake Towers - Edifício D, Piso 5.º C
Rua Daciano Baptista Marques, 245
4400-617 Vila Nova de Gaia
E-mail: apoioaocliente@hyundai.pt
www.hyundai.pt



Hyundai
SmartSense

As especificações técnicas, os equipamentos e as cores exteriores e interiores apresentados neste catálogo são dados a título meramente exemplificativo, podendo alguns opcionais não estar disponíveis ou obrigarem a uma encomenda especial. A marca reserva-se o direito de os alterar, sem aviso prévio. Para melhor conhecimento dos modelos e especificações disponíveis consulte o Concessionário da sua área ou www.hyundai.pt





HYUNDAI

ESPECIFICAÇÕES TÉCNICAS HYUNDAI i10 MY24

Motor	1.0 MPI	1.0 MPI AMT	1.0 T-Gdi
Nº de cilindros	3		
Combustível	Gasolina		
Cilindrada (cc)	998		
Potência máxima (cv (kW) / rpm)	67 (49,3) / 5 500		100 (73,6) / 4 500
Binário máximo (Kg.m (Nm) / rpm)	9,8 (96,1) / 3 750		17,5 (172) / 1 500
Diâmetro x Curso (mm)	71 X 84		
Taxa de Compressão	11:1		10,5:1
Alimentação	Injeção Multiponto		Injeção Direta
Sistema ISG - Função "Idle, Stop & Go"	Sim		
Tração	4x2		
Transmissão	Manual de 5 Velocidades	Caixa Manual Robotizada (AMT)	Manual de 5 Velocidades
Suspensão			
Dianteira	Tipo Mcpherson		
Traseira	Eixo de torção		
Direção			
Tipo	Assistida eletricamente		
Raio de viragem mínimo (m)	4,9		
Travões			
Travagem assistida	ABS; EBD e BAS		
Dianteiros	Discos ventilados 14"		
Traseiros	Tambor	Discos sólidos 13"	
Rodas			
Tipo de jantes	Liga leve		
Dimensão das jantes	15"	16"	
Pneus	185/55R15	195/45R16	
Pneu de socorro	Não		
Dimensões exteriores (mm)			
Comprimento	3 670	3675	
Largura	1 680		
Altura	1 480	1483	
Distância entre eixos	2 425		
Vias dianteira	1 467		
Vias traseira	1 478		
Altura ao solo	149	152	
Dimensões interiores (mm)			
(1º Fila / 2º Fila)			
Espaço para cabeça	996 / 956		
Espaço para ombros	1 326 / 1 328		
Espaço para ancas	1 260 / 1 230		
Pesos e capacidades			
Depósito de combustível (l)	36		
Tara (kg)	993	1045	
Peso bruto (kg)	1 410	1470	
Peso rebocável com; sem travão (kg)	0 / 0		
Volume da bagageira (l) - VDA Min. / Max	252 / 1 050		
Consumos, emissões e performances (WLTP)			
Low (l/100Km)	6.3	6.5	6.8
Medium (l/100Km)	4.7	4.9	5.2
High (l/100Km)	4.4	4.6	4.6
Extra High (l/100Km)	5.6	5.9	5.8
Combined (l/100Km)	5.1	5.4	5.4
Emissões CO2 - Combinado (g/km)	116	122	123
Aceleração em segundos (0-100km/h)	14,8	17,8	10,5
Velocidade Máxima (km/h)	156	156	185
Garantias			
Viatura	7 Anos s/ Limite de Kms		
Pintura/Corrosão	12 Anos s/ Limite de Kms		

* Valores provisórios



Motor	1.0 MPi MT	1.0 T-GDi MT
	1.0 MPi AMT	N Line
	Comfort	
	G150 G15P	L497 L498
Conforto		
4 Altifalantes	S	S
Alavanca de velocidades em pele	S	S
Ar condicionado manual	S	S
Banco do condutor com ajustamento manual em altura	S	S
Bancos traseiro rebatível assimetricamente (60/40)	S	S
Bluetooth com reconhecimento de voz	S	S
Chave retráctil com comando à distância	S	S
Comandos do sistema audio e Cruise Control no volante	S	S
Cruise Control	S	S
Cluster policromático de 4,2' no painel de instrumentos	S	S
Ecrã touchscreen (tátil) de 8"	S	S
Estofos em tecido	S	S
Integração de smartphone Apple Carplay e Android Auto sem fios	S	S
Luz de bagageira	S	S
Porta AUX	S	S
Portas USB-C (1ª e 2ª fila)	S	S
Porta-copos dianteiro	S	S
Regulação em altura dos encostos de cabeça dianteiros	S	S
Pedais em alumínio	-	S
Vidros dianteiros elétricos	S	S
Volante e alavanca da caixa de velocidades com logótipo N	-	S
Exterior		
Espelhos exteriores aquecidos	S	S
Espelhos exteriores com regulação elétrica	S	S
Dupla ponteira de escape	-	S
Jantes em liga leve de 15"		-
Jantes em liga leve de 16"	-	
Luzes de circulação diurna em LED	S	S
Grupos óticos traseiros em LED	-	S
Vidros laterais traseiros e óculo traseiro privativos	S	S
Segurança		
6 Airbags - Condutor, passageiro, laterais dianteiros e de cortina	S	S
ABS	S	S
Alarme com imobilizador	S	S
Alerta de arranque do veículo dianteiro (LVDA)	S	S
Alerta de esquecimento de colocação do cinto de segurança	S	S
Alerta de Fadiga do Condutor (DAW)	S	S
E-call	S	S
Indicador de perda de pressão dos pneus (TPMS)	S	S
Luzes de travagem de Emergência no Spoiler (HMSL)	S	S
Sistema de Ajuda ao Arranque em Subida (HAC)	S	S
Alerta de passageiros no banco traseiro sem sensor (ROA)	S	S
Assistência de Acompanhamento à faixa de rodagem (LFA)	S	S
Sistema de Informação de Velocidade Máxima (ISLA)	S	S
Câmara Traseira de Auxílio ao Estacionamento (RVM)	S	S
Sistema de Controlo Automático dos Máximos (HBA)	S	S
Sistema de manutenção à faixa de rodagem (LKA)	S	S
Travagem Autónoma de Emergência (FCA)	S	S

S = Série, - = Não disponível, O = Opcional

A marca reserva-se o direito de alterar os equipamentos, sem aviso prévio. Para melhor conhecimento dos modelos e especificações disponíveis consulte o Concessionário da sua area.