

# i20





# Human Ready.

Inspire attention.

O Hyundai i20 causa impacto nas estradas com um design mais dinâmico e os melhores equipamentos de segurança e conectividade do segmento. O seu estilo desportivo, foi construído a pensar em si, para tornar a sua experiência de condução mais confortável. O Hyundai i20 veio redefinir o movimento, mesmo quando não está em movimento.

As imagens apresentadas são meramente ilustrativas e poderão não corresponder às versões comercializadas em Portugal.







## Captar a atenção com estilo.

Com o seu design distinto e uma seleção de novas cores, o Hyundai i20 impressiona em todo o lado. Os novos e arrojadados para-choques dianteiro e traseiro aliados às novas e impressionantes jantes criam uma forma dinâmica. Não importa onde quer ir, o novo i20 adapta-se.






# Tecnologia com um toque humano.

A aparência conjuga-se com a usabilidade num interior inteligente, concebido a pensar em si e nas suas necessidades. Um ecrã tátil central de 8" e um painel de instrumentos digital de 10,25" dão-lhe uma visão geral no imediato.

O novo i20 permite estar sempre ligado, com o Apple CarPlay(TM) e Android Auto(TM), que estão sempre disponíveis de forma a poder conectar o seu smartphone e usufruir de todas as apps no ecrã central.

O novo i20 vem ainda com entradas USB-C para que nunca fique desconectado.



As imagens apresentadas são meramente ilustrativas e poderão não corresponder às versões comercializadas em Portugal.



## Portas USB-C.

Para um carregamento rápido e uma compatibilidade universal, apresentamos as entradas USB-C à frente e atrás. Sendo que à frente encontra também uma entrada USB para que possa ligar o seu telemóvel ao seu i20.

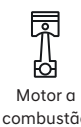




# Condução ao nível da sua aparência.

Independentemente da versão escolhida, o i20 apresenta um motorpropulsor mais eficiente e dinâmico para si.

## Motor a combustão



Motor a combustão

1.2 MPI - Gasolina, com 84 cv (62kW), e uma caixa de 5 velocidades de transmissão manual. Tração dianteira

1.0 TGD i - Gasolina com 100 cv (74kW), com uma caixa de 6 velocidades de transmissão manual ou uma caixa de 7 velocidades de transmissão automática. Com tração dianteira.



Escolha entre as diferentes transmissões disponíveis:

### **Transmissão de 7 velocidades de dupla embraiagem**

O sistema de dupla embraiagem permite mudanças de velocidade extremamente rápidas, quer utilize o prático modo automático ou preferir engrenar as mudanças manualmente.

### **Transmissão de 6 velocidades manual**

O sistema de velocidades manual permite-lhe acionar a embraiagem e engrenar as mudanças de forma precisa e suave.

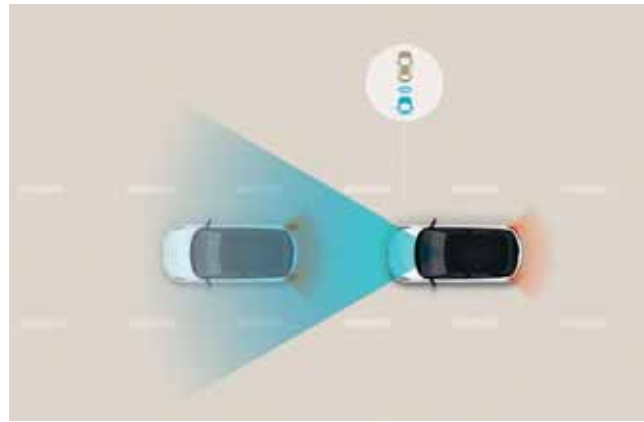
### **Transmissão manual inteligente (iMT)**

A iMT de 6 velocidades foi concebida para reduzir as emissões e aumentar a eficiência do combustível, ativando automaticamente o modo de desaceleração sempre que soltar o acelerador.

As imagens apresentadas são meramente ilustrativas e poderão não corresponder às versões comercializadas em Portugal.

# Hyundai SmartSense

Os nossos sistemas avançados de assistência ao condutor Hyundai SmartSense dão ao i20 um dos pacotes de tecnologia de segurança ativa mais abrangentes da sua classe - concebido para lhe proporcionar mais segurança e paz de espírito. Uma câmara multifunções em combinação com vários sensores proporciona as diferentes funções aqui destacadas.



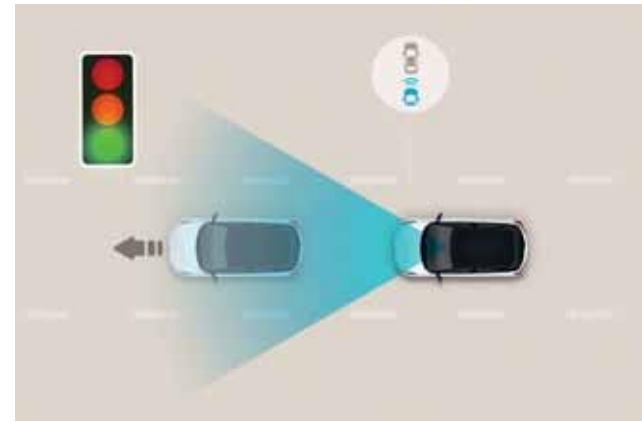
## Travagem Autónoma de Emergência (FCA)

O sistema FCA usa a câmara dianteira para monitorizar possíveis obstáculos no percurso. No caso de detetar uma possível colisão com um veículo, pedestre ou ciclista, alerta o condutor e, caso seja necessário, abranda ou trava a viatura.




## Sistema de Manutenção à Faixa de Rodagem (LFA)

Quando ativo, o LFA mantém o veículo centrado na sua faixa de rodagem e a uma velocidade ente os 0 e 180 Km/h em ruas e autoestradas.



## Alerta de arranque do veículo dianteiro (LVDA)

Esta ajuda inteligente utilizada preferencialmente na cidade alerta o condutor quando o veículo da frente arranca, por exemplo, num semáforo ou num engarrafamento.



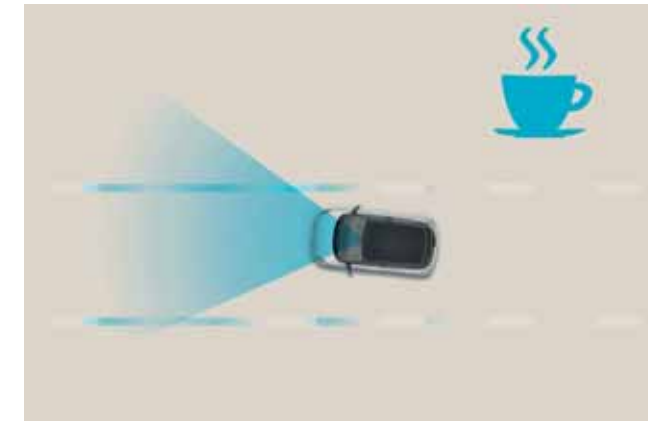
## Sistema de Controlo Automático dos Máximos (HBA)

Este sistema deteta quer os veículos que se aproximam quer os veículos que circulam no mesmo sentido, à noite, na frente do veículo, alternando entre máximos e médios, de forma a reduzir os efeitos ofuscantes sobre os outros condutores. Sempre que não são detetados veículos, o sistema automaticamente reativa os faróis de máximos, otimizando o alcance da visão do condutor.



## Sistema de Informação da Velocidade Máxima (ISLA)

O Sistema de Informação da Velocidade Máxima utiliza a câmara frontal para identificar sinais de trânsito e de limite de velocidade em tempo real. As informações são exibidas no ecrã "supervision".



## Alerta de Fadiga do Condutor (DAW)

O sistema DAW eleva os padrões de segurança e conforto a um novo nível, ao monitorizar e analisar continuamente os padrões de condução. Quando o sistema deteta fadiga ou distração no condutor, emite um alerta sonoro ou uma mensagem que sugere a travagem.

## Alerta de Ocupante Traseiro (ROA)

Este sistema detecta se a porta traseira do veículo é aberta ou fechada antes do carro iniciar vigem, e relembra o condutor para verificar o banco traseiro através de uma mensagem no painel de instrumentos.



## Interior.

O interior do i20 combina perfeitamente com o seu exterior dinâmico.



Trim Black Mono



Seats Black/Black

## Cores Exteriores.

Torne o seu i20 ainda mais personalizado, com oito cores exteriores e um tejadilho de dois tons disponível em Phantom Black.



Atlas White (Solid)

Opcional de two-tone disponível em Phantom Black

Phantom Black (Pearl)

Lumen Grey (Pearl)

Opcional de two-tone disponível em Phantom Black

Aurora Grey (Pearl)

Dragon Red (Pearl)

Opcional de two-tone disponível em Phantom Black

Mangrove Green (Pearl)

Opcional de two-tone disponível em Phantom Black

Meta Blue (Pearl)

Opcional de two-tone disponível em Phantom Black

Lucid Lime (Metallic)

Opcional de two-tone disponível em Phantom Black

## Jantes.

O novo i20 traz um novo design de jantes liga-leve de 16" e 17" em dois tons.



Jantes 16" em liga-leve



Jantes 17" em liga-leve

## Normas UE para pneus.

A Regulação na União Europeia (UE) 2020/740 está em vigor desde 1 de Maio de 2021, e afeta as normas relativamente aos pneus. As novas normas fornecem uma visão geral, rápida e clara do desempenho de um pneu. O i20 está disponível com diferentes tipos de pneus. Abaixo, encontrará informações detalhadas sobre os informações dos mesmos.

Supplier name or trademark	MICHELIN
Commercial name or trade designation	PRIMACY 4 S3
Tyre type identifier	768534
Tyre size designation	195/55 R16
Load-capacity index	87
Speed category symbol	H
Fuel efficiency class	A
Wet grip class	B
External rolling noise class	B
External rolling noise value	69
Severe snow tyre	No
Ice tyre	No
Date of start of production (week/year)	49/18
Date of end of production (week/year)	--
Load version	SL
Additional information	195/55 R16 87H TL PRIMACY 4 S3 MI

Supplier name or trademark	Hankook
Commercial name or trade designation	veNtus PRime3
Tyre type identifier	1025544
Tyre size designation	215/45 R17
Load-capacity index	91
Speed category symbol	V
Fuel efficiency class	B
Wet grip class	B
External rolling noise class	B
External rolling noise value	71 dB
Severe snow tyre	No
Ice tyre	No
Date of start of production (week/year)	47/20
Date of end of production (week/year)	--
Load version	XL
Additional information	--

# Estabeleça novos padrões

Dinâmico e inteligente, o novo Hyundai i20 veio reforçar o seu impacto no segmento de veículos compactos. É o companheiro perfeito para todos os que não querem comprometer as grandes características e chegar com estilo, a todos os destinos que a sua viagem o leve.



As imagens apresentadas são meramente ilustrativas e poderão não corresponder às versões comercializadas em Portugal.



**Hyundai**

Lake Towers - Edifício D, Piso 5.º C  
Rua Daciano Baptista Marques, 245  
4400-617 Vila Nova de Gaia  
E-mail: [apoioaocliente@hyundai.pt](mailto:apoioaocliente@hyundai.pt)  
[www.hyundai.pt](http://www.hyundai.pt)



**Hyundai**  
SmartSense

As especificações técnicas, os equipamentos e as cores exteriores e interiores apresentados neste catálogo são dados a título meramente exemplificativo, podendo alguns opcionais não estar disponíveis ou obrigarem a uma encomenda especial. A marca reserva-se o direito de os alterar, sem aviso prévio. Para melhor conhecimento dos modelos e especificações disponíveis consulte o Concessionário da sua área ou [www.hyundai.pt](http://www.hyundai.pt)





ESPECIFICAÇÕES TÉCNICAS HYUNDAI i20 MY24

Motor	1.2 MPI (84cv)	1.0 T-GDi (100cv) 6MT	1.0 T-GDi (100cv) 7DCT
Código do motor	G2FY	G2G0 / GSFZ (TT)	G2G0 / GSFZ (TT)
Nº de cilindros	4	3	
Combustível	Gasolina		
Cilindrada (cc)	1197	998	
Potência máxima (cv (kW) / rpm)	84 (61,8) / 6 000	100 (74,6) / 4 500 ~ 6 000	
Binário máximo (Kg.m (Nm) / rpm)	12 (118) / 4 200	17,5 (171,6) / 1 500 ~ 4 000	
Diâmetro x Curso (mm)	71 X 75 6	71 X 84	
Taxa de Compressão	11	10 : 5	
Sistema ISG - Função "Idle, Stop & Go"	Sim		
Tração	Dianteira		
Transmissão	5 Velocidades Manual	6 Velocidades Manual	7 Velocidades DCT
<b>Suspensão</b>			
Dianteira	Tipo Mcpherson		
Traseira	Eixo de torção		
<b>Direção</b>			
Tipo	Assistida eletricamente		
<b>Travões</b>			
Travagem assistida	ABS; ESC; HAC; VSM; ESS; MCB		
Dianteiros	Discos ventilados		
Traseiros	Tambor (Comfort) / Sólidos (Style)		
<b>Rodas</b>			
Tipo de jantes	Liga leve		
Dimensão das jantes	16" (Comfort) / 17" (Style e Style DCT)		
Pneus	195/55R16 (Comfort) / 215/45R17 (Style e Style DCT)*		
Pneu de socorro	Não		
<b>Dimensões exteriores (mm)</b>			
Comprimento	4 040		
Largura	1 775		
Altura	1 450		
Distância entre eixos	2 580		
Vias dianteira	1539		1531
Vias traseira	1543		1536
Altura ao solo	140		
<b>Dimensões interiores (mm)</b>			
Espaço para cabeça	985 / 960		
Espaço para ombros	1 395 / 1 390		
Espaço para pernas	1 072 / 882		
Espaço para ancas	1 352 / 1 316		
<b>Pesos e capacidades</b>			
Tara (kg)	1 123	1 175	1 200
Peso bruto (kg)	1 550	1 600	1 630
Peso rebocável com; sem travão (kg)	910 (Comfort) 1110 (Style) / 450		
Depósito de combustível (l)	40		
Volume da bagageira (l) - VDA Min. / Max	352 / 1165		
<b>Consumos, emissões e performances (WLTP)</b>			
Versão	Comfort	Style	Style DCT
Low (l/100Km)	6,4	6,9	7,1
Medium (l/100Km)	5,0	5,1	5,2
High (l/100Km)	4,5	4,6	4,7
Extra High (l/100Km)	5,7	5,8	5,9
Combined (l/100Km)	5,3	5,4	5,5
Emissões CO <sub>2</sub> - Combinado (g/km)	120	124	126
Aceleração em segundos (0-100km/h)	13,1	10,4	11,4
Velocidade Máxima (km/h)	173	188	185
<b>Garantias</b>			
Viatura	7 Anos s/ Limite de Kms		
Pintura/Corrosão	12 Anos s/ Limite de Kms		

\* valores provisórios

As especificações técnicas e os equipamentos apresentados neste catálogo são dados a título meramente exemplificativo, podendo alguns opcionais não estar disponíveis ou obrigarem a uma encomenda especial.

A marca reserva-se o direito de os alterar, sem aviso prévio. Para melhor conhecimento dos modelos e especificações disponíveis consulte o Concessionário da sua área.







ESPECIFICAÇÕES TÉCNICAS HYUNDAI i20 MY24

	Comfort G2FY	Style G2G0 / GSFZ (TT)	Style DCT G2G0 / GSFZ (TT)
<b>Conforto</b>			
Apoio para braços dianteiro com compartimento para arrumações	S	S	S
Ar condicionado automático 1 zona com sistema de desembaçamento automático	-	S	S
Ar condicionado manual	S	-	-
Chave retráctil com comando à distância	S	S	S
Seletor do Modo de Condução (Normal, Eco e Sport)	-		
Coluna de direcção com regulação manual em altura e profundidade	S	S	S
Comandos no volante	S	S	S
Cruise Control	S	S	S
Vidro do condutor com função automática	S	S	S
Vidros dianteiros elétricos	S	S	S
Vidros traseiros elétricos	S	S	S
<b>Interior</b>			
Banco traseiro rebatível assimetricamente (60/40)	S	S	S
Bluetooth	S	S	S
Computador de bordo com ecrã "Supervision Cluster" de 10,25" policromático			
Rádio Digital com ecrã tátil de 8" com 6 altifalantes (2 Tweeters e 4 Colunas)			
Integração de smartphone Apple Carplay e Android Auto	S	S	S
Porta USB na 1ª fila	S	S	S
Porta USB-C na 1ª e 2ª fila	S	S	S
Volante e alavanca da caixa de velocidades em pele	S	S	S
<b>Exterior</b>			
Espelhos retrovisores com indicadores de mudança de direcção em LED	S	S	S
Espelhos retrovisores com regulação elétrica	S	S	S
Faróis dianteiros em halogéneo			
Faróis traseiros em halogeneo			
Jantes em liga leve de 16"		-	-
Jantes em liga leve de 17"	-		-
Luzes de circulação diurna em LED	S	S	S
Vidros laterais traseiros e óculo traseiro privativos	S	S	S
Two Tone	-	O	O
<b>Segurança</b>			
Hyundai Smart Sense			
- Travagem Autónoma de Emergência (FCA)			
- Sistema de Manutenção à Faixa de Rodagem (LKA)			
- Alerta de Fadiga do Condutor (DAW)	S	S	S
- Controlo Automático dos Máximos (HBA)			
- Controlo de Arranque em Subida (HAC)			
- Alerta de passageiros nos bancos traseiros (ROA)			
6 Airbags - Condutor, passageiro, laterais dianteiros e de cortina	S	S	S
ABS; ESC; HAC; VSM; ESS; MCB	S	S	S
Alarme e imobilizador	S	S	S
Alerta de esquecimento de colocação do cinto de segurança	S	S	S
Bloqueio automático das portas (após o arranque)	S	S	S
Câmara de auxílio ao estacionamento traseiro	S	S	S
Controlo Eletrónico de Estabilidade (ESC)	S	S	S
E-Call	S	S	S
Indicador de perda de pressão dos pneus (TPMS)	S	S	S
Sensor de chuva (Limpa para-brisas de ativação automática)	-	S	S
Sensor de luz (Faróis de acendimento automático)	S	S	S
Sensores de estacionamento frontais	-	S	S
Sensores de estacionamento traseiros	S	S	S