

# Novo Tucson









# Dedicado para todos os que são dedicados.

A vida é uma jornada. Por vezes uma estrada pouco viajada. Por vezes a rotina matinal. No final de contas há um segredo para o sucesso: o trabalho árduo compensa. Como o Tucson: através do trabalho árduo e inovação, a Hyundai criou com sucesso um dos SUVs mais vendidos no mundo - desenhado e construído na Europa. Combinando um design renovado e arrojado com uma vasta panóplia de tecnologias inteligentes e os sistemas de assistência mais avançados, o novo Tucson continua a definir o padrão mais alto como padrão standard.

# Um novo visual arrojado.

Elegante e potente, o renovado e mais arrojado design exterior do novo Tucson proporciona um elegante equilíbrio entre formas e funções. As superfícies fluídas tornam o novo Tucson mais elegante e distinto.













## Experiencie um novo nível de conforto.

Entre no novo Tucson e sinta instantaneamente a nossa atenção aos detalhes e paixão pela qualidade. Com novos detalhes o habitáculo redesenhado é ainda mais confortável e espaçoso. O painel de instrumentos totalmente renovado e revestido com materiais suaves ao toque de elevada qualidade com costura dupla confere uma sensação mais acolhedora e refinada. Este aspeto sofisticado é complementado por acabamentos em pele e tecido. E para um maior conforto de condução, o novo Tucson está equipado com assentos confortáveis que lhe proporcionam a melhor postura dentro e fora da estrada.



# Destaque no design interior.

Uma mistura impressionante de espaço e conforto, assim como a atenção ao mínimo detalhe, tornam o interior do Novo Tucson tão especial.



**Ecrã tátil flutuante de 8"** – Uma das grandes mudanças dentro do habitáculo do novo Tucson é o ecrã tátil de 8", perfeitamente posicionado para fácil interação. Este design permite que a informação multimédia seja exibida mais próxima do ângulo de visão. Desfrute do acesso rápido ao sistema de entretenimento informativo e de navegação, Apple CarPlay™ e Android Auto™, assim como uma subscrição gratuita de 7 anos de LIVE Services.

A Apple CarPlay™ é uma marca registada da Apple Inc. A Android Auto™ é uma marca registada da Google Inc.



**Acabamentos interiores** – Os acabamentos em pele no interior do novo Tucson conferem-lhe uma atmosfera mais refinada e sofisticada.






Design interior - Revestido com materiais suaves ao toque de elevada qualidade com costura dupla.

# Uma presença distinta em qualquer rua.

O novo Tucson apresenta uma nova assinatura de luz com os faróis de circulação diurna em LED que fluem para os cantos superiores da nova grelha em cascata e lhe conferem um aspeto ainda mais desportivo. O pára-choques dianteiro apresenta também um novo design. Tudo isso contribui para a aparência sofisticada que faz com que o novo Tucson se destaque, independentemente de onde esteja. Apenas tem que se habituar a ter toda a atenção.

Jantes em liga leve de 18".









# Design distinto.

Novos detalhes no design do novo Tucson.



Grelha em cascata



Faróis de circulação diurna em LED







Para-choques traseiro redesenhado



Grupos óticos traseiros em LED  
Dupla ponteira de escape

# Conectado para uma melhor experiência.

O novo Tucson foi pensado para lhe fornecer ainda mais conectividade. Está equipado com a mais recente tecnologia inovadora que aumenta a experiência de condução sem interferir a mesma. Basta ligar o seu smartphone com Apple CarPlay™ ou Android Auto™ ao novo ecrã tátil de 7" com Display Audio\* para aceder às suas aplicações favoritas. Pode usar comandos de controlo de voz para receber chamadas, enviar e receber mensagens e ouvir música no sistema de som.

A Apple CarPlay™ é uma marca registada da Apple Inc. A Android Auto™ é uma marca registada da Google Inc.  
\*O ecrã tátil de 7" com Display Audio está disponível na versão Executive. As versões Premium estão equipadas com o ecrã tátil de 8"

Ecrã tátil de 7" com Apple Carplay™ e Android Auto™



Carregador de smartphone sem fios\*\*, portas AUX e USB e tomada de 12V.



\*\*equipamento disponível apenas nos pacotes opcionais: Style e Style Plus













## Espaço para explorar.

Sente-se e relaxe - o confortável habitáculo do novo Tucson também é extremamente amplo - oferecendo muito espaço para cinco adultos. O teto panorâmico\* fá-lo parecer ainda mais espaçoso. Ficar  contente em saber que, quando estiver a viver as suas aventuras, o novo Tucson oferece um volume de bagageira amplo de 513 litros para que possa levar tudo o que precisa consigo. O espa o da bagageira   vari vel e simples de ajustar  s suas necessidades - os assentos traseiros 60/40 podem ser rebatidos em segundos para acomodar passageiros e objetos mais longos. E com os bancos traseiros rebatidos, fica com 1.503 litros de espa o para preencher com tudo o que precisa

\*equipamento dispon vel apenas no pacote opcional Style Plus

Bancos traseiros rebatidos 60:40.



# Inteligente e conveniente.

Redesenhado com ainda mais tecnologia, o novo Tucson está equipado com uma abundância de recursos inteligentes para tornar cada viagem ainda mais descontraída.



**Painel de instrumentos "Supervision"**\*\* – Otimamente posicionado e de fácil leitura, o painel de instrumentos "supervisão" com ecrã LCD colorido de 4,2" mostra informações importantes sobre o condutor como: equipamentos de segurança ativos, alcance restante, consumo de combustível, instruções de navegação, temperatura externa e muito mais.



**Porta USB traseira** – "Plug and play". Existe um ponto de carregamento USB convenientemente instalado na segunda fila para os passageiros do banco de trás.

\*equipamento disponível apenas nos pacotes opcionais: Style e Style Plus





Travão de mão elétrico – Situado abaixo da caixa de velocidades.

# Hyundai SmartSense

O novo Tucson foi desenvolvido com a mais recente tecnologia de segurança ativa e de assistência à condução, o Hyundai SmartSense. Elaborado para lhe conferir mais segurança e tranquilidade.



**Sistema de Assistência à Faixa de Rodagem (LKA)\*.** Este sistema utiliza a câmara frontal para monitorizar a faixa de rodagem. No caso de ocorrer uma saída não intencional da faixa de rodagem, o sistema alerta o condutor e corrige o sentido da direção do veículo.



**Sistema de Informação da Velocidade Máxima (ISLW)\*.** O Sistema de Informação da Velocidade Máxima utiliza a câmara frontal e informações do sistema de navegação para identificar sinais de trânsito e de limite de velocidade em tempo real. As informações são exibidas no ecrã "supervision".

\*equipamento disponível apenas nos pacotes opcionais: Style e Style Plus



# Jantes e transmissões



Jantes em liga leve de 19"



Jantes em liga leve de 18"



Caixa manual 6 velocidades

Caixa de dupla embraiagem de 7 velocidades (DCT)



\*equipamento disponível apenas nos pacotes opcionais: Style e Style Plus


# Cores interiores e acabamentos



Preto



Bege dois tons



Pele preta



Pele bege

# Cores exteriores



Polar White (PYW)\*



Platinun Silver (U3S)



Micron Grey (Z3G)



White Sand (Y3Y)



Olivine Grey (X5R)



Moon Rock (XN3)



Phantom Black (PAE)



Fiery Red (PR2)



Engine Red (JHR)\*



Stellar Blue (RWB)



Ghampion Blue (U2U)

\* Pintura Sólida





Hyundai  
SmartSense



**Hyundai**  
Lake Towers - Edifício D, Piso 5.º C  
Rua Daciano Baptista Marques, 245  
4400-617 Vila Nova de Gaia  
E-mail: [marketing@hyundai.pt](mailto:marketing@hyundai.pt)  
[www.hyundai.pt](http://www.hyundai.pt)

As especificações técnicas e os equipamentos apresentados neste catálogo são dados a título meramente exemplificativo, podendo alguns opcionais não estar disponíveis ou obrigarem a uma encomenda especial. A marca reserva-se o direito de os alterar, sem aviso prévio. Para melhor conhecimento dos modelos e especificações disponíveis consulte o Concessionário da sua área.

# Viaje mais por menos.

## Hyundai Tucson e Santa Fe

### Com obtenção de classificação “Classe 1” nas portagens.



De acordo com o Decreto de Lei nº71/2018 de 5 de Setembro, os veículos ligeiros de passageiros e mistos que cumpram as especificações em disposto neste decreto-Lei, pagam a tarifa de portagem relativa à “Classe 1” desde que utilizem o sistema de pagamento automático Via Verde.

Este decreto-lei aplica-se aos modelos Hyundai Tucson e Santa Fe, que apesar de serem considerados “Classe 2”, cumprem os requisitos técnicos relevantes para reclassificação para “Classe 1”. (Excetuum-se os modelos 4WD)



#### Procedimentos para a obtenção da classificação “Classe 1”

##### Cientes com Identificador via verde para “Classe 1”

Devem solicitar, no site Via Verde, um identificador “Classe 2” e, com o DUA, solicitam reclassificação para “Classe 1”.

##### Cientes com Identificador via verde para “Classe 2”

Devem solicitar, no site Via Verde, alteração da matrícula da viatura associada ao identificador, e com o DUA, solicitam reclassificação para “Classe 1”.

#### Informações relevantes

O dispositivo identificador de Via Verde para os modelos Hyundai Tucson e Santa Fe deverá ser sempre de “Classe2”.

Depois de atribuir o número de homologação nacional, o IMT (Instituto de Mobilidade e dos Transportes) inclui este número na lista de monovolumes, que é atualizada em períodos/datas definidos pelo mesmo.

O cliente pode consultar o número de homologação nacional do veículo no Documento Único Automóvel (DUA).

No site do IMT ([www.imt-ip.pt](http://www.imt-ip.pt)), em Veículos/Classificações de Portagens, pode-se consultar a listagem de veículos de Classe 2, cuja homologação permite a reclassificação e o pagamento como classe 1.

[hyundai.pt](http://hyundai.pt)



Hyundai Portugal



**HYUNDAI**

\*Válido apenas para veículos vendidos em Portugal por um concessionário autorizado da Rede Oficial Hyundai a um consumidor final. Esta informação disponibilizada pela Hyundai Portugal tem como objetivo o esclarecimento voluntário a todos os seus clientes, relativamente aos procedimentos para obtenção do pagamento de Classe 1 nas portagens através do sistema Via Verde. Para os devidos efeitos a Hyundai Portugal informa que o respetivo processo não é automático uma vez que depende de processos e diligências que lhe são alheias. Esta informação não dispensa a consulta ao site do IMT.



### PRINCIPAIS CARACTERÍSTICAS TÉCNICAS TUCSON MY'19

Motor	Gamma 1.6 GDI	U 1.6 CRDi (Low Power)	U 1.6 CRDi (High Power)	R 2.0 CRDi (HIGH) 48V
Nº de cilindros	4 cilindros em linha	4 cilindros em linha	4 cilindros em linha	4 cilindros em linha
Combustível	Gasolina	Diesel	Diesel	Diesel
Cilindrada (cc)	1591	1598	1598	1995
Potência máxima (cv (kW) / rpm)	132 (97) / 6.300	116 (85) / 4000	136 (100) / 4000	185 (136) / 4000
Binário máximo (Kg.m (Nm) / rpm)	16,4 (160.8) / 4850	28.6 (280) / 1500-2750	32.6 (320) / 2000-2250	41 (400) / 1750-2750
Diâmetro x Curso (mm)	77 x 85.44	77 x 85.8	77 x 85.8	84 x 90
Taxa de Compressão	11:1	15,9:1	15,9:1	16:1
Alimentação	Admissão variável / GDI	Turbo (E-VGT) / CRDi	Turbo (E-VGT) / CRDi	Turbo (E-VGT) / CRDi
Sistema ISG - Função "Idle, Stop & Go"	Sim			
Tração	4x2			4x4
Transmissão	Manual de 6 Velocidades (6MT)	Manual de 6 Velocidades (6MT)	Caixa de dupla de embraiagem de 7 velocidades (7DCT)	Caixa automática de 8 velocidades (8AT)
<b>Suspensão</b>				
Dianteira	Tipo McPherson			
Traseira	Tipo Multi-Link			
<b>Direção</b>				
Tipo	Assistida eletricamente			
Raio mínimo de viragem (m)	5,5			
Nº de voltas (batente a batente)	2,51			
<b>Travões</b>				
Travagem assistida	ABS; EBD e BAS			
Dianteiros	Discos ventilados de 305mm			
Traseiros	Discos sólidos de 302mm			
<b>Jantes e Pneus</b>	Exec. e Prem. / Style e Style Plus			
Tipo de jantes	Liga leve			
Dimensão das jantes	18"	18" / 19"		18"
Pneus	225/55R18	225/55R18 / 245/45R19		225/55R18
Pneu de socorro temporário	T135/90D17			-
Nº de Pneus	5			4
<b>Dimensões exteriores (mm)</b>	(1ª Fila / 2ª Fila)			
Comprimento	4 480			
Largura	1 850			
Altura total	1 660			
Distância entre eixos	2 670			
Via dianteira	1 608	1608 / 1 604		1608
Via traseira	1 620	1620 / 1 615		1620
Altura mínima ao solo	172			
<b>Dimensões interiores (mm)</b>	(1ª Fila / 2ª Fila)			
Espaço para cabeça	1 005 / 995			
Espaço para ombros	1 450 / 1 410			
Espaço para pernas	1 053 / 970			
Espaço para ancas	1 413 / 1 384			
<b>Pesos e capacidades</b>				
Tara (kg)	1 572	1 664	1 682	1 842
Peso bruto (kg)	2 030	2 120	2 145	2 280
Peso rebocável com; sem travão (kg)	1 400; 650	1 400; 750	1 600; 750	1 900 / 750
Depósito de combustível (l)	62			58
Depósito de AdBlue (l)	-			14
Volume da bagageira (l) - (bancos não rebatidos / bancos rebatidos)*	513 / 1 503			
<b>Consumos, emissões e performance (WLTP)</b>	Premium / Pack Style		Executive / Premium e Pack Style / Style Plus	
Low (l/100Km)	9,8 / 10,0*		6,1 / 6,1 / 6,2	
Medium (l/100Km)	7,8 / 8,0*		5,5 / 5,5 / 5,6	
High (l/100Km)	7,0 / 7,2*		5,1 / 5,1 / 5,2	
Extra High (l/100Km)	8,6 / 8,8*		6,5 / 6,5 / 6,6	
Combined (l/100Km)	8,1 / 8,3*		5,8 / 5,8 / 5,9	
Emissões CO <sub>2</sub> - Combinado (g/km)*	184 / 189*		151 / 152 / 154	
Velocidade Máxima (km/h)	182		175	
Aceleração em segundos (0-100km/h)	11,5		11,8	

\* Valores provisórios (utilização do valor máximo presente no WVTA)



Para melhor conhecimento dos modelos e especificações disponíveis consulte o Concessionário da sua área de residência. A marca reserva-se o direito de alterar, sem aviso prévio, as especificações e os equipamentos.







## PRINCIPAIS EQUIPAMENTOS HYUNDAI TUCSON MY'19

Motorizações disponíveis	1.6 CRDi 6MT 1.6 CRDi 7DCT	1.6 GDi 1.6 CRDi 6MT 1.6 CRDi 7DCT	1.6 GDi 1.6 CRDi 6MT 1.6 CRDi 7DCT 2.0 CRDi 8AT	1.6 GDi 1.6 CRDi 6MT 1.6 CRDi 7DCT	1.6 CRDi 6MT 1.6 CRDi 7DCT
Versão	Executive	Premium	Premium + Pack Pele	Premium + Pack Pele + Pack Style	Premium + Pack Pele + Pack Style Plus
<b>Conforto</b>					
Acabamento "Soft Touch" na parte superior das portas	S	S	S	S	S
Ar condicionado automático de 2 zonas	S	S	S	S	S
Chave inteligente e botão 'Engine Start'	-	S	S	S	S
Cintos de segurança dianteiros com regulação em altura	S	S	S	S	S
Comandos do rádio e do sistema Bluetooth no volante	S	S	S	S	S
Computador de bordo	S	S	S	S	S
Cruise control e limitador de velocidade	S	S	S	S	S
Espelhos retrovisores exteriores com regulação elétrica, recolha elétrica e aquecimento	S	S	S	S	S
Estofos em pele	-	-	S	S	S
Estofos em tecido	S	S	-	-	-
Porta-luvas com função de arrefecimento	S	S	S	S	S
Puxadores interiores das portas em cinza mate	S	S	S	S	S
Seleção do modo de condução (Normal / Sport)	S	S	S	S	S
Sistema áudio com rádio, porta USB e AUX, Bluetooth	S	S	S	S	S
Sistema de navegação com ecrã tátil de 8"	-	S	S	S	S
Sistema Display Audio c/ ecrã tátil de 7"	S	-	-	-	-
Teto panorâmico (não disponível na motorização 1.6 GDi)	-	-	-	-	S
Volante com ajustamento em altura e profundidade	S	S	S	S	S
Volante e alavanca da caixa de velocidades em pele	S	S	S	S	S
<b>Exterior</b>					
Barras no tejadilho longitudinais	S	S	S	S	S
Câmara de estacionamento traseira com linhas auxiliares dinâmicas	S	S	S	S	S
Dupla ponteira de escape	S	S	S	S	S
Faróis de nevoeiro dianteiros	S	S	S	S	S
Frisos cromados (contorno das janelas)	-	-	-	S	S
Grelha dianteira cromada	S	S	S	S	S
Grupos óticos dianteiros em LED	-	-	-	S	S
Grupos óticos traseiros em LED	S	S	S	S	S
Iluminação em curva (estática)	S	S	S	S	S
Indicadores de mudança de direção nos espelhos retrovisores exteriores	S	S	S	S	S
Óticas de dupla projeção	S	S	S	S	S
Pneus Continental	-	-	-	S	S
Sensor de luz	S	S	S	S	S
Sensores de estacionamento dianteiros	-	-	-	S	S
Sensores de estacionamento traseiros	S	S	S	S	S
Vidros laterais dianteiros com proteção solar	S	S	S	S	S
Vidros laterais traseiros escurecidos	S	S	S	S	S
Jantes em liga leve de 18" (no 1.6 Gdi apenas estão disponíveis estas jantes independentemente da escolha, ou não, do Pack Style)				-	-
Jantes em liga leve de 19" *	-	-	-		
<b>Interior</b>					
Ajustamento manual em altura dos bancos dianteiros	S	S	S	S	S
Apoio de braços dianteiro	S	S	S	S	S
Apoio de braços traseiro	S	S	S	S	S
Banco do condutor com regulação elétrica do apoio lombar	S	S	S	S	S
Bancos dianteiros com aquecimento	-	-	-	S	S
Carregador sem fios para smartphone**	-	-	-	S	S
Ecrã de supervisão 4,2 TFT LCD	-	-	-	S	S
Entrada USB na 2ª fila de bancos	S	S	S	S	S
Espelho retrovisor electrocromático	S	S	S	S	S
Integração de smartphone Apple Carplay e Android Auto***	S	S	S	S	S
Palas tapa-sol com iluminação	S	S	S	S	S
Rede de retenção de carga	S	S	S	S	S
Travão de estacionamento eléctrico	-	S	S	S	S
Vidro de segurança (condutor)	S	S	S	S	S
<b>Segurança</b>					
Pneu de socorro temporário****	S	S	S	S	S
ABS com EBD	S	S	S	S	S
Airbags dianteiros (cond + pass), airbags laterais dianteiros e airbags de cortina (2 filas de bancos)	S	S	S	S	S
Alarme periférico	S	S	S	S	S
BAS - Sistema de assistência à travagem	S	S	S	S	S
DBC - Sistema de ajuda em descidas	S	S	S	S	S
ESC - Controlo eletrónico de estabilidade	S	S	S	S	S
ESS - Luzes de stop de emergência	S	S	S	S	S
HAC - Sistema de ajuda ao arranque em subidas	S	S	S	S	S
LKA - Sistema de manutenção à faixa de rodagem	-	-	-	S	S
Sensor de chuva	-	-	-	S	S
SLIF - Sistema de informação da velocidade máxima	-	-	-	S	S
TPMS - Alerta de baixa pressão dos pneus	S	S	S	S	S
VSM - Programa de gestão da estabilidade do veículo	S	S	S	S	S

\* Na motorização 1.6 GDi as viaturas equipadas com o Pack Style possuem apenas jantes em liga leve de 18"

\*\* Alguns smartphones poderão necessitar de aplicações (apps) de terceiros.

\*\*\* Alguns smartphones poderão necessitar de uma capa de carregamento.

\*\*\*\* Não disponível na motorização 2.0 CRDi 48V

S = Série, O = Opção