

Hyundai i30



Move On*.

Para todos os que estão mais à frente.

Raramente é lançado um automóvel com aspeto tão apelativo e design tão atual. O Hyundai i30 oferece tudo isso com estilo. Atraindo solteiros, famílias, jovens e seniores com o seu design intemporal, características de conectividade avançadas e a mais completa oferta de sistemas de segurança Hyundai. Por isso, O Hyundai i30 é o automóvel para todos os que estão mais à frente.

* Vá em frente



Espaço para a vida.

Para todos os que estão
mais à frente.

À primeira vista o que realmente se destaca é o seu design elegante. A Hyundai i30 SW combina uma aparência sofisticada com todo o espaço e a versatilidade que procura. Com funcionalidades avançadas de conectividade e tecnologias de ponta em segurança, a Hyundai i30 SW é uma proposta tentadora.





Eficiência e performance.

A redução de peso melhora a performance e o consumo de combustível, por isso a Hyundai desenvolveu o chassi do Hyundai i30 utilizando aço de elevada resistência que lhe permitiu reduzir o peso. Os novos motores turbo foram engenhosamente concebidos não só para melhorar a resposta ao acelerador e proporcionar um binário máximo a baixas rotações, mas também para leveza. O novo 1.4 T-GDI é 14kg mais leve do que a versão anterior.



Mais resistência, menos peso: 53% da estrutura foi concebida com aço de elevada resistência. Comparado com a geração anterior o Hyundai i30 é 28kg mais leve.



Design intemporal.

O conceito de design confiante do Hyundai i30 transparece a cada detalhe. Superfícies esculpidas na perfeição, uma silhueta aguçada e detalhes expressivos que lhe conferem uma aparência elegante, sofisticação simples. A nova grelha dianteira inspirada numa cascata de metal fundido cria a sensação de movimento e robustez. Os novos faróis full LED e as cativantes luzes LED de circulação diurna completam o encanto do Hyundai i30.






Elegante e exclusiva.

O design da Hyundai i30 SW é inconfundível. As suas formas e proporções destacam-se dos restantes modelos da sua classe, com um design único que oferece toda a conveniência de uma Station Wagon. A i30 SW tem uma presença visual marcante realçada pelas barras do tejadilho prateadas*, pela nova grelha em cascata, faróis full-LED e luzes de circulação diurna em LED.

*Opção na versão Comfort e série na versão Style





Espaçosa e versátil.

Ao abrir a bagageira ficam a descoberto os 602 litros de espaço de carga que podem ser aumentados até aos 1650 litros ao rebater os assentos traseiros. Esta versatilidade torna a i30 SW na parceira ideal para viagens em família, atividades de lazer ou para uso profissional. Qualquer que seja o destino chegará sempre com estilo e elegância.



Bancos traseiros rebateveis 60/40



Apoio central de braço com acesso à bagageira



Grande capacidade de carga, min: 602l / máx: 1650l



Condução emocionante.

Os novos motores turbo a gasolina vêm revigorar a performance do Hyundai i30, destacando o novo 1.4 T-GDI que debita 140cv às 1500 rpm. Existem ainda o novo motor 1.0 T-GDI com 120cv e o 1.6 turbo-diesel, disponível em três níveis de potência: 95*, 110 ou 136cv.

Aliados à caixa de dupla embraiagem com sete relações, direção afinada e manobra precisa, que no conjunto tornam a sua condução numa experiência enriquecedora.

*O motor de 95cv apenas está disponível no Hatchback de 5 portas
Consumo de combustível em l/100Km do Hyundai i30: Combinado 3.8-5.5 l/100Km, emissões CO₂ 99-129 g/Km





Conectividade inteligente.

Com o Hyundai i30 poderá usufruir do acesso à conectividade, navegação e infotainment integrados e controláveis através do ecrã tátil de 8". Diferentes funcionalidades vão mantê-lo informado, contactável e animado durante cada viagem. Tudo incluído na qualidade e estilo elegante que caracterizam o carácter intemporal do Hyundai i30.



Ecrã tátil de 8"



Carregador wireless de telemóvel*
*É necessário adaptador para Smartphones não compatíveis.



Confortável e sofisticada.

A sofisticação do habitáculo intensifica a sensação de elegância, qualidade e espaço, que é ainda potenciada pelo teto panorâmico de grandes dimensões. O travão de parque elétrico liberta espaço entre os assentos dianteiros e o espaçoso interior está repleto de áreas de arrumação, ideais para viagens em família. Os assentos dianteiros quando equipados com os estofos em pele são ventilados e aquecidos.



Teto panorâmico**



Bancos em pele aquecidos e ventilados**



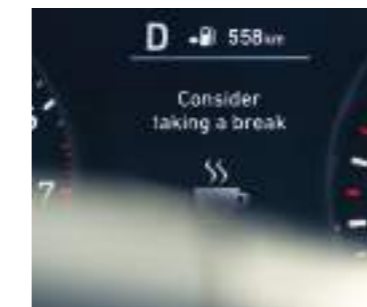
AC automático Dual Zone

**Opcional disponível na versão Style



Proteção e segurança.

A Hyundai i30 SW assegura tranquilidade e segurança a todos os ocupantes. O sistema de Alerta de Fadiga do Condutor (DAA) monitoriza o seu comportamento e deteta a eventual perda de foco na condução, tornando-a mais segura. Entre outras tecnologias avançadas de segurança a Hyundai i30 SW inclui Travagem Autónoma de Emergência (AEB) e Sistema de Manutenção à Faixa de Rodagem (LKAS).



Alerta de Fadiga do Condutor (DAA) deteta indícios da fadiga do condutor e emite alertas sonoros e visuais.



Travagem autónoma de emergência (AEB) aplica automaticamente uma travagem parcial ou total caso seja detetada uma potencial colisão.



A escolha certa.

Felizmente, a vida está cheia de recompensas. Ter um automóvel capaz de responder a um estilo de vida multifacetado e superar os desafios e necessidades de uma família é uma delas. Ainda mais, se esse automóvel for verdadeiramente apelativo e o faça sentir especial cada vez que o conduz. Agora é só escolher entre o Hyundai i30 e a Hyundai i30 SW.



Jantes



Jantes em liga leve de 16" com um design de 5 raios duplos (Cinzento metalizado)



Jantes em liga leve de 17" com um design de 5 raios duplos (Cinzento metalizado)

Motores



1.0 T-GDI (120cv) - gasolina



1.4 T-GDI (140cv) - gasolina



1.6 CRDi (95*,110 ou 136cv) - diesel

Destques



Teto panorâmico**



Câmara traseira



Travão de parque elétrico**



Seletor de modo de condução



Caixa de velocidades de dupla embraiagem e 7 velocidades (DCT)



Botão de ignição Start/Stop**

Cores



Preto



Dois tons: Preto/Cinzento



Dois tons: Preto/Azul



Polar White (Sólida)



Platinum Silver (Metalizada)



Clean Slate (Metalizada)



Micron Grey (Metalizada)



Moon Rock (Metalizada)



Phantom Black (Metalizada)



White Sand (Metalizada)



Stargazing Blue (Metalizada)



Ara Blue (Metalizada)



Engine Red (Sólida)



Fiery Red (Metalizada)

Dimensões



1455 mm



2650 mm
4340 mm



1795 mm



1465 mm



2650 mm
4585 mm



1795 mm

*Apenas disponível no Hatchback de 5 portas
** Opcional disponível na versão Style

Acessórios



Barras de tejadilho em alumínio. Estas resistentes e leves barras de tejadilho em alumínio são a solução versátil para as aventuras ao ar livre e uma solução prática de sistema de transporte. Não adequado para carros com teto panorâmico.
Ref. HB5 / SW: G4210ADE00AL

Suporte de Bicicleta
Ref. 55701SBA10



Proteção das embaladeiras. Faça a primeira impressão contar. Enalteça a entrada no habitáculo com estas proteções das embaladeiras em aço inoxidável com o logo i30.
Ref. G4450ADE00ST



Iluminação para os pés, branca. Iluminação subtil mas no entanto sofisticada: realce o seu habitáculo com este toque premium que cria um ambiente de requinte no espaço para pernas na parte dianteira do habitáculo sempre que destranca a porta, desvanecendo lentamente quando liga o motor. Também disponível em azul profundo.
Conjunto de 2.
Ref. 99650ADE20W



Tapetes de borracha com destaque em cinzento ou azul. Independentemente da aventura que tenha realizado, não se preocupe com sapatos molhados, lamacentos ou com areia ao entrar no seu automóvel. Estes tapetes de chão resistentes e de fácil limpeza protegem todo o piso do seu habitáculo. Com o logo i30 e pontos de fixação para uma maior segurança e comodidade de instalação.
Ref. G4131ADE00GR/G4131ADE00BU



Capas para espelhos retrovisores. Adicione um toque de elegância ao i30 e destaque outras características de design exterior com estas capas com acabamento brilhante de aço inoxidável. Conjunto de 2.
Ref. G4431ADE00ST



Gancho de reboque. Amovível e fiável. Pode confiar neste resistente e anti corrosível gancho de reboque para transportar a sua carga em segurança. Fácil de remover e disponível com cablagem de 7 ou 13 pinos.
Ref. G4281ADE00 / G4281ADE10



Proteção da bagageira em borracha. Independentemente do quão molhados ou lamacentos os objetos possam ficar, com esta proteção feita à medida irá conseguir proteger o o piso da sua bagageira. É resistente à água e anti-derrapante. A textura saliente e anti derrapante ajuda a evitar o movimento de carga.
Ref. G4122ADE00/G4122ADE10 / G4122ADE20



Guarda-lamas. Estes guarda-lamas desenhados especificamente para o novo i30 proporcionam uma proteção adicional ao fundo do carro, são a melhor solução para evitar ter terra, salpicos de lama e pedras a danificar partes importantes do carro.
Dianteiro Ref. G4460ADE10 - Traseiro Ref. G4460ADE20



Frisos laterais. Confira um ar mais premium com estes frisos laterais de acabamento brilhante em aço inoxidável que intensificam a elegância do i30. Conjunto de 4.
Ref. G4271ADE00ST



Porcas de segurança. Estas porcas de segurança fornecem uma maior proteção contra roubo. Desfrute da tranquilidade de saber que as suas jantes de liga leve permanecem no lugar onde pertencem.
Conjunto de 4.
Ref. 99490ADE50

Hyundai

Lake Towers - Edifício D, Piso 5° C
Rua Daciano Baptista Marques, 245
4400-617 Vila Nova de Gaia
Tel: 220 932 795
E-mail: marketing@hyundai.pt
www.hyundai.pt



Hyundai

SmartSense

LUBRIFICANTE RECOMENDADO:



As especificações técnicas e os equipamentos apresentados neste catálogo são dados a título meramente exemplificativo, podendo alguns opcionais exibidos nas imagens não estar disponíveis ou obrigarem a uma encomenda especial. A marca reserva-se o direito de os alterar, sem aviso prévio. Para melhor conhecimento dos modelos e especificações disponíveis consulte o Concessionário da sua área ou www.hyundai.pt.

Motor					
Tipo	KAPPA 1.0 T-GDI		KAPPA 1.4 T-GDI		U 1.6 (MID)
Nº de cilindros	3		4		4
Combustível	Gasolina		Gasolina		Diesel
Cilindrada (cc)	998		1353		1598
Potência máxima (cv (kW) / rpm)	120 (88,3) / 6.000		140 (103) / 6.000		110 (81) / 4.000
Binário máximo (Kg.m (Nm) / rpm)	17,4 (171)		24,7 (242)		28,6 (280)
	/		/		/
	1.500 - 4.000		1.500		1.500 - 2.000
Diâmetro x Curso (mm)	71x84		71,6x84		77,2x84,5
Taxa de Compressão	10:1		10:1		16:1
Sistema ISG - Função 'Idle Stop & Go'	Sim		Sim		Sim
Transmissão	Manual de 6 velocidades	Manual de 6 velocidades	Automática de dupla embraiagem de 7 velocidades (7DCT)	Manual de 6 velocidades	Automática de dupla embraiagem de 7 velocidades (7DCT)
Suspensão					
Dianteira	Tipo McPherson				
Traseira	Multi-Link				
Direção					
Tipo	Pinhão e cremalheira. Assistida eletricamente				
Raio de viragem mínimo (m)	5,3				
Travões					
Tipo	Duplo circuito servo assistido com ABS, EBD e BAS				
Dianteiros / traseiros	Discos ventilados / Discos sólidos				
Tipo de travão de estacionamento	Manual				
Tracção					
Eixo Motriz	Dianteiro				
Jantes e pneus					
Jantes	Jantes em liga leve de 16"				
	Jantes em liga leve de 17"				
Pneus	205/55 R16				
	225/45 R17				
Pneu de Socorro	Pneu de socorro temporário (T125/80D16)				
Dimensões exteriores (mm)					
Comprimento	4.340				
Largura	1.795				
Altura	1.455				
Distância entre eixos	2.650				
Via dianteira	1559 (R16) / 1553 (R17)				
Via traseira	1573 (R16) / 1567 (R17)				
Pesos e capacidades					
Tara (kg)	1.194		1.204 / 1.240		1.263 / 1.293
Peso bruto (kg)	1.800		1.820 / 1.850		1.860 / 1.900
Peso rebocável (com travão ; sem travão)	1.200 / 600		1.400 / 600		1.500 / 650
Depósito de combustível (l)	50				
Volume da bagageira (l) (bancos não rebatidos / bancos rebatidos)	395 / 1.301				
Consumos, emissões e performances					
Consumo Urbano (l/100km)	6,5		7,2 / 6,7		4,7 / 4,4
Consumo Extra Urbano (l/100km)	4,9		5,1 / 5,1		4,0 / 3,9
Consumo Combinado (l/100km)	5,5		5,9 / 5,7		4,3 / 4,1
Emissões CO2 - Combinado (g/km)	126		132 / 126		110 / 107
Velocidade Máxima (km/h)	190		210 / 205		192 / 192
Aceleração em segundos (0-100km/h)	11,1		9,1 / 9,2		10,7 / 11,2
Garantias					
Viatura	5 anos sem limite de quilómetros				
Perfuração / Corrosão	12 anos sem limite de quilómetros				

* Medida até ao tejadilho da viatura

Para melhor conhecimento dos modelos e especificações disponíveis consulte o Concessionário da sua área. A marca reserva-se o direito de alterar, sem aviso prévio, as especificações e os equipamentos.

11 2018





LUBRIFICANTE RECOMENDADO:





PRINCIPAIS EQUIPAMENTOS HYUNDAI i30 HB5 MY19

	Style	Style+
Conforto		
Apoio para braços dianteiro com compartimento para arrumações	S	S
Apoio lombar do banco do condutor com ajuste elétrico	S	S
Banco do condutor com ajustamento manual em altura	S	S
Banco do condutor e passageiro com ajustamento manual em altura	S	S
Chave retrátil com comando à distância e iluminação da fechadura	S	S
Cruise Control com limitador de velocidade e comandos no volante	S	S
Entrada AUX e USB	S	S
Patilhas de mudanças na coluna do de direção**	S	S
Seletor de modo de condução**	S	S
Sistema de navegação	-	S
Ecrã tátil de 8"	S	S
Sistema de ar condicionado automático com função de desembaciamento automático	-	S
Sistema de som com 6 altifalantes	S	S
Exterior		
Capas dos espelhos exteriores com acabamento "Gloss" Preto (brilhante)	-	S
Espelhos exteriores ajustáveis eletricamente, com aquecimento e ângulo amplo	S	S
Espelhos exteriores rebatíveis eletricamente	S	S
Grelha dianteira em preto com acabamentos em cromado	S	S
Indicadores de mudança de direção nos espelhos exteriores	S	S
Jantes em liga leve de 16"		-
Jantes em liga leve de 17"	-	
Luzes de circulação diurna em LED	S	S
Manipulos das portas da cor da carroçaria.	S	S
Escovas do limpa-para-brisas "aeroblade"	S	S
Vidros traseiros privativos	S	S
Interior		
Apoio para braços traseiro com suporte para copos	S	S
Acesso interior ao compartimento da bagageira (Ski Through)	S	S
Bancos em tecido	S	S
Bancos traseiros rebatíveis 60:40	S	S
Compartimento para óculos acima da consola central	S	S
Integração de smartphone Apple Carplay e Android Auto*	S	S
Luz de bagageira	S	S
Manipulos interiores das portas em cromado (dianteiras e traseiras)	S	S
Vidros elétricos com auto up and down (dianteiros e traseiros)	S	S
Suporte para copos na consola central	S	S
Tomada de 12V na consola central e bagageira	S	S
Volante ajustável em altura e profundidade	S	S
Volante e manípulo de mudanças em pele	S	S
Segurança		
ABS e controlo de estabilidade	S	S
Airbag do condutor e passageiro	S	S
Airbags laterais e de cortina	S	S
Ajuda ao arranque em subidas (HAC)	S	S
Alarme e imobilizador	S	S
Alerta de esquecimento de colocação do cinto de segurança	S	S
Câmara de estacionamento traseira com linhas auxiliares dinâmicas	S	S
Iluminação em curva	S	S
Faróis de nevoeiro dianteiros	S	S
Sensor de luz	S	S
Sensores de estacionamento traseiros	S	S
Sinalizador de perda de pressão dos pneus	S	S
Sistema de alerta de fadiga do condutor (DAA)	S	S
Sistema de controlo automático dos máximos (HBA)	S	S
Sistema de manutenção à faixa de rodagem (LKAS)	S	S
Travagem autónoma de emergência (AEB) e sistema de alerta de colisão dianteira (FCWS)	S	S
Travões dianteiros de disco de 16"	S	S
Opcionais		
NAVI (sistema de navegação)	0	-

* Alguns smartphones poderão necessitar de aplicações (apps) de terceiros.

**Apenas disponível para caixa DCT.

S = Série, - = Não disponível, 0 = Opção