

O Novo

# Hyundai i10







# Pequeno mas grande.

O Novo Hyundai i10 é o automóvel que acaba com os estereótipos da sua classe. É arrojado, espaçoso, divertido de conduzir, impressionantemente equipado e tem um nível de conectividade excepcional. A prova que não é preciso deixar de se ser pequeno para se ser grande.



# Uma atitude arrojada.

Os contornos do i10 ganharam atitude mais desportiva que consegue captar o olhar. Existe um novo para-choques dianteiro que alberga a nova grelha em cascata e as atraentes luzes de circulação diurna em LED. Novas jantes, detalhes no para-choques traseiro contrastantes e um grupo de óticas traseiras redesenhadas completam o enquadramento.



**Grelha em cascata.** A forma expressiva da nova grelha em cascata acentua o carácter confiante do i10.



**Luzes de circulação diurna em LED.** Estas novas luzes acrescentam um toque desportivo à dianteira do i10.



**Jantes especiais.** Um do três tipos de jantes disponíveis, as jantes em liga leve de 14" contribuem para a nova postura arrojada do i10.





### **Um espaço perfeito para começar qualquer viagem.**

Equipado com Bluetooth, entrada USB e AUX e um ecrã de alta resolução onde poderá desfrutar do sistema de navegação. O i10 proporciona um nível de conectividade que supera as expectativas do seu segmento.

Na imagem aqui exposta pode apreciar os novos interiores em vermelho..

\* Navegação específica para o mercado Nacional (não englobada no programa "Hyundai MapCare").





# Um carro verdadeiramente conectado.

A conectividade avançada é uma das qualidades que posiciona o i10 acima dos seus concorrentes do segmento. No ecrã tátil poderá usufruir do sistema de navegação, o sistema de Bluetooth com comandos no volante irão permitir-lhe realizar chamadas e ouvir a sua música sem tirar os olhos da estrada. Irá ficar sempre contactável e conectado.



**Sistema de navegação\*.** O sistema de navegação irá permitir-lhe chegar o mais depressa possível ao seu destino.



**Bluetooth e entrada USB.** O Bluetooth irá permitir-lhe receber e efetuar chamadas quando conduz enquanto que a porta USB irá deixá-lo ouvir a sua música.

\* Navegação específica para o mercado Nacional (não englobada no programa "Hyundai MapCare").





# Traz vida à cidade.

O motor e caixas de transmissões refinados irão trazer toda a performance que necessita com baixos consumos e emissões. Pode escolher entre uma transmissão manual de 5 velocidades ou automática de 4 velocidades com o seu motor 1.0l a gasolina que debita uns impressionantes 66 cv. Também tem disponível uma versão a GPL do motor 1.0l com uma potência de 67 cv.



**Caixa manual de 5 velocidades.** A precisão de uma caixa manual traz um prazer adicional à condução, especialmente em estradas fora da cidade.



**Caixa automática de 4 velocidades.** A suavidade da caixa automática retira o stress associado à condução desgastante do meio urbano.



# Todo o espaço que necessita.

É incrível a quantidade de espaço que irá encontrar no Novo Hyundai i10. A sua bagageira é uma das maiores no seu segmento e há espaço para 5 pessoas viajarem confortavelmente no seu interior. Com cruise control, vidros elétricos dianteiros e traseiros, alerta de baixa pressão dos pneus e imensos espaços para arrumações, o i10 é um dos carros mais bem equipados do seu segmento.



**Bagageira.** Juntamente com um espaço de cabine de topo no segmento, o i10 possui uma das maiores bagageiras na sua classe. A capacidade da bagageira de 252 litros aumenta para uns inacreditáveis 1.046 litros quando os bancos traseiros são recolhidos.



**Ar condicionado.** O sistema de ar condicionado irá permitir que o condutor e os ocupantes possam desfrutar da viagem tanto nos dias quentes como nos mais frios.



**Vidros traseiros elétricos.** Um equipamento raro neste segmento, os vidros traseiros podem ser controlados eletricamente através de um botão.



**Sistema de áudio.** O novo sistema de áudio inclui a qualidade standard da Hyundai.



# A tornar a cidade mais segura.

Todas as viagens que fizer, independentemente do quão longas ou curtas estas sejam, irão ser muito mais seguras graças ao “Cruise Control” com limitador de velocidade, sistema de alerta de baixa pressão dos pneus (TPMS), programa eletrônico de estabilidade (ESP) e sensores de estacionamento traseiros.



**Sistema de alerta de baixa pressão dos pneus (TPMS).** O TPMS monitoriza a pressão dos pneus e emite um sinal visual caso seja necessário verificar a pressão dos pneus, melhorando assim a segurança em todas as viagens e evitando ineficiências no consumo de combustível.



**“Cruise Control” com limitador de velocidade.** Este sistema irá permitir-lhe conduzir descansado sabendo que não irá, por distração, ultrapassar a velocidade que definiu.

# A escolha é sua.

Escolha a sua combinação de cor exterior, jantes e cores interiores para criar o seu i10 ideal.



Polar White (Sólida)



Morning Blue (Sólida)



Star Dust (Metalizada)



Phantom Black (Metalizada)



Aqua Sparkling (Metalizada)



Sleek Silver (Metalizada)



Cashmere Brown (Metalizada)



Mandarin Orange (Metalizada)



Passion Red (Metalizada)



## Cores interiores



Preto e vermelho



Preto e cinzento escuro



Preto e laranja



Preto e azul



Preto e bege

## Jantes



14" com design raio duplo  
Embelezador (metallic grey)



14" com design de oito raios  
Liga leve (metallic grey)



15" com design de 4 raios duplos  
Liga leve (metallic grey)

## Dimensões



1500 mm



2385 mm  
3665 mm



1660 mm



CARRER DE L'ESCAR

HBn BCI

Habana Barcelona

veEvo

# Acessórios



**Autocolantes em vinil (Branco ou Preto).** Demonstre o seu lado desportivo com este conjunto de faixas para o capô, tejadilho e tampa da mala. Disponível em preto ou branco e resistentes a condições climáticas agressivas e lavagens frequentes. Podem ser retiradas sem deixar resíduos.  
Ref. B9200ADE00WH



**Tapetes de Borracha.** Um conjunto de 4 tapetes resistentes, feitos à medida para o seu i10. Estes protegem o piso do carro da água, lama e sujidade. Têm um acabamento especial de modo a facilitar a sua lavagem.  
Ref. B9131ADE00



**Rodapé das embaladeiras (Dianteiras e Traseiras).** Adicionando um toque de requinte sempre que abre a porta, estas proteções em alumínio de alta qualidade embelezadas pelo logo do i10 encaixam perfeitamente nas embaladeiras.  
Ref. E84500X000



**Proteção da bagageira em borracha.** Esta proteção resistente pode ser instalada e removida em segundos. As extremidades elevadas protegem a carpete e as laterais da sujidade. O material de alta qualidade é de fácil limpeza e incorpora o logo do i10. Todo o seu formato é desenhado para encaixar perfeitamente no seu i10.  
Ref. B9122ADE00



**Sensores de estacionamento traseiros.** Para facilitar o estacionamento em espaços apertados. O tom de alerta muda conforme a proximidade a obstáculos.  
Ref. GTPSF-0000

**Hyundai**

Lake Towers - Edifício D, Piso 5° C  
Rua Daciano Baptista Marques, 245  
4400-617 Vila Nova de Gaia  
Tel: 220 932 795  
E-mail: [marketing@hyundai.pt](mailto:marketing@hyundai.pt)  
[www.hyundai.pt](http://www.hyundai.pt)






**Hyundai**  
SmartSense

LUBRIFICANTE RECOMENDADO:



As especificações técnicas e os equipamentos apresentados neste catálogo são dados a título meramente exemplificativo, podendo alguns opcionais exibidos nas imagens não estar disponíveis ou obrigarem a uma encomenda especial. A marca reserva-se o direito de os alterar, sem aviso prévio. Para melhor conhecimento dos modelos e especificações disponíveis consulte o Concessionário da sua área ou [www.hyundai.pt](http://www.hyundai.pt).

## PRINCIPAIS EQUIPAMENTOS HYUNDAI i10

Nº Portas	5		
Nº de lugares	5		
Versão	Access	Comfort	Style
<b>Conforto</b>			
Ar condicionado automático de uma zona	-	-	S
Ar condicionado manual	S	S	-
Auto Cruise control com limitador de velocidade e comandos no volante	S*	S*	S*
Chave retráctil com comando à distância do fecho centralizado, do portão traseiro e do alarme	S	S	S
Direção assistida eletricamente	S	S	S
Sistema de navegação com ecrã tátil de 7"	O**	O**	O**
Fecho centralizado das portas	S	S	S
Leitor de MP3, USB, AUX e 2 altifalantes	S	S	S
Rádio + Bluetooth com comandos no volante	S	S	S
Vidros dianteiros de comando elétrico	S	-	-
Vidros dianteiro e traseiros de comando elétrico (condutor com abertura automática)	-	S	S
<b>Exterior</b>			
'Aileron' traseiro com 3ª luz de 'Stop'	S	S	S
Espelhos retrovisores de comando elétrico e aquecidos	S	S	S
Espelhos retrovisores e puxadores das portas na cor da carroçaria	S	S	S
Jantes			
	Aço e Tampão 14"	Liga leve 14"	Liga leve 15"
Limpa pára-brisas (Aeroblade) com 2 velocidades e intermitência	S	S	S
Limpa pára-brisas traseiro	S	S	S
Para-choques na cor da carroçaria	S	S	S
Vidros traseiros privativos	-	S	S
<b>Interior</b>			
Abertura interior do depósito de combustível	S	S	S
Banco do condutor com regulação em altura	-	S	S
Banco traseiro duplamente rebatível (costas + assento)	S	S	S
Banco traseiro rebatível separadamente 60/40	S	S	S
Bancos dianteiros deslizantes e reclináveis	S	S	S
Coluna de direção regulável em altura	S	S	S
Computador de bordo	S	S	S
Consola central com suporte para 2 copos	S	S	S
Encostos de cabeça com regulação em altura (à frente)	S	S	S
Espelhos de cortesia nas palas de sol com tampa	S	S	S
Luz no habitáculo / luz na bagageira	S / S	S / S	S / S
Porta luvas fechado	S	S	S
Tomada de corrente auxiliar 12V (à frente)	S	S	S
Volante de 3 raios e punho da alavanca de velocidades em pele	-	-	S
Zonas de arrumação nas portas dianteiras e de traseiras	S	S	S
<b>Segurança</b>			
6 Airbags - Condutor, passageiro, airbags laterais e de cortina	S	S	S
ABS + EBD + BAS	S	S	S
Alarme periférico	S	S	S
Aviso de colocação do cinto de segurança (todos os ocupantes)	S	S	S
Bloqueio automático das portas (após o arranque)	-	S	S
ESP - Programa eletrónico de estabilidade	S	S	S
Faróis de nevoeiro dianteiros e luzes de circulação diurna em LED	-	O	S
Luzes de circulação diurna em halogéneo	S	S	-
Kit de mobilidade***	S	S	S
Pneu Temporário (Não disponível para GPL)	O	O	O
Pré-tensores dos cintos de segurança dianteiros	S	S	S
Sensores de estacionamento traseiros	O**	O**	S
Sistema de fixação ISO FIX para cadeira de criança	S	S	S
Sistema de inibição do airbag do passageiro	S	S	S
Sistema de monitorização da pressão dos pneus - Indicação de perda de pressão	S	S	S
Tranca de segurança para crianças nas portas traseiras****	S	S	S
VSM - Gestão da estabilidade do veículo	S	S	S

\* Não disponível para 1.0 GPL e 1.0 Caixa Automática

\*\* Sistema de incorporação local

\*\*\* Não compatível com pneu temporário

\*\*\*\* Não disponível para 1.0 GPL

**S = Série, - = Não disponível, O = Opcional**



## ESPECIFICAÇÕES TÉCNICAS HYUNDAI i10

Motor	1.0 MPI		1.0 LPGi	1.25 MPI
Nº de cilindros	3 cilindros em linha		3 cilindros em linha	4 cilindros em linha
Combustível	Gasolina		Gasolina e GPL (Bi-Fuel)	Gasolina
Cilindrada (cc)	998		998	1248
Potência máxima (Cv (kW) / rpm)	66 (49) / 5500		67 (49) / 5500	87 (64) / 6.000
Binário máximo (Kg.m (Nm) / rpm)	9,7 (95) / 3500		9,7 (95) / 3500	12,3 (120) / 4.000
Diâmetro X Curso (mm)	71,0 x 84,0		71,0 x 84,0	71,0 x 78,8
Taxa de Compressão	10,5:1		10,5:1	10,5:1
Alimentação	Injeção Multiponto		Injeção Multiponto	Injeção Multiponto
Sistema ISG - Função 'Idle Stop & Go'	Não		Não	Não
Transmissão	5 Velocidades Manual	4 Velocidades Automática	5 Velocidades Manual	5 Velocidades Manual
<b>Suspensão</b>				
Dianteira	Tipo McPherson			
Traseira	Eixo de torção			
<b>Direção</b>				
Tipo	Pinhão e Cremalheira. Assistida eletricamente			
Raio de viragem mínimo (m)	4,86			
<b>Travões</b>				
Tipo	Duplo circuito servo assistido com ABS, EBD e BAS			
Dianteiros	Discos ventilados			
Traseiros	Discos sólidos			
<b>Rodas</b>				
Access / Comfort / Style				
Jantes	Jantes em Aço 5,5Jx14 / Jante de Liga Leve 5,5Jx14 / Jantes em Liga Leve 6,0Jx15			
Pneus (Jantes 14" (Jantes 15"))	175/65 R14 (185/55R15)			
<b>Dimensões exteriores (mm)</b>				
Comprimento	3 665			
Largura	1 660			
Altura	1 500			
Distância entre eixos	2 385			
Via dianteira (Jantes 14" / 15")	1.467 / 1.455			
Via traseira (Jantes 14" / 15")	1.480 / 1.468			
<b>Pesos e capacidades</b>				
Tara (kg)	1 008	1 027	1 064	1 016
Peso Bruto (kg)	1 420	1 440	1 470	1 450
Depósito de combustível (ℓ)	40		40 / 27 (GPL)	40
Volume da bagageira (ℓ) (Bancos não rebatidos / rebatidos)	252 / 1.046			
Peso Rebocável (com travão / sem travão)	0 / 0			
<b>Consumos, emissões e performances</b>				
Access / Comfort / Style				
Consumo Urbano (ℓ / 100Km)	6,0	7,3	6,5 (8,3 GPL)	6,5
Consumo Extra Urbano (ℓ / 100Km)	4,0	4,8	4,2 (5,4 GPL)	4,1
Consumo Combinado (ℓ / 100Km)	4,7	5,8	5,1 (6,5 GPL)	4,9
Emissões CO <sub>2</sub> - Combinado (g/km)	108	134	116 (104 GPL)	114
Aceleração 0-100km/h (s)	14,7	16,8	15	12,1
Velocidade Máxima (km/h)	156	150	153	175

A marca reserva-se o direito de os alterar, sem aviso prévio. Para melhor conhecimento dos modelos e especificações disponíveis consulte o Concessionário da sua área.



LUBRIFICANTE RECOMENDADO:

