




PRINCIPAIS EQUIPAMENTOS HYUNDAI TUCSON

Nível de equipamento Nº Portas	CREATIVE PLUS	EXECUTIVE 5	PREMIUM
Conforto			
Acabamento "Soft Touch" na parte superior das portas	-	S	S
Ar condicionado automático de 2 zonas	-	S	S
Ar condicionado manual	S	-	-
Cintos de segurança dianteiros com regulação em altura	S	S	S
Comandos do rádio e do sistema Bluetooth no volante	S	S	S
Computador de bordo	S	S	S
Cruise control e limitador de velocidade	S	S	S
Ecrã de supervisão (computador de bordo com ecrã 4.2" TFT a cores)	-	-	S
Espelho retrovisor interior de escurecimento automático e bússola	-	-	S
Espelhos retrovisores exteriores com regulação elétrica e aquecimento	S	-	-
Espelhos retrovisores exteriores com regulação, recolha elétrica e aquecimento	-	S	S
Estofos em pele	-	-	S
Estofos em tecido	S	S	-
Porta-luvas com função de arrefecimento	-	S	S
Puxadores interiores das portas em cinza mate	-	S	S
Sistema áudio com rádio, porta USB e AUX, Bluetooth	S	S	S
Sistema Flex Steer (ajustamento da direção) ^{1M}	-	S	S
Sistema de navegação com ecrã tátil de 8"	-	S	S
Volante com ajustamento em altura e profundidade	S	S	S
Volante e alavanca da caixa de velocidades em pele	S	S	S
Exterior			
Barras no tejadilho	S	S	S
Câmara auxiliar ao estacionamento traseiro	-	S	S
Espelhos retrovisores e puxadores das portas à cor da carroçaria	S	-	-
Espelhos retrovisores exteriores com regulação elétrica e aquecimento	S	-	-
Espelhos retrovisores exteriores com regulação, recolha elétrica e aquecimento	-	S	S
Faróis de nevoeiro dianteiros	-	S	S
Grelha dianteira cromada	-	-	S
Grelha dianteira em cinzento escuro	S	S	-
Grupos óticos traseiros em LED	-	S	S
Iluminação em curva	-	S	S
Indicadores de mudança de direção nos espelhos retrovisores exteriores	-	S	S
Óticas de dupla projeção	-	S	S
Sensor de chuva	-	-	S
Sensor de luz	-	S	S
Sensores de estacionamento dianteiros	-	-	S
Sensores de estacionamento traseiros	S	S	S
Vidros laterais dianteiros com proteção solar	-	S	S
Vidros laterais traseiros escurecidos	-	S	S
Jantes em liga leve		Jantes 16"	 Jantes 17"  Jantes 19"
Interior			
Apoio de braços entre os bancos dianteiros	S	S	S
Apoio de braços traseiro	-	S	S
Aquecimento dos bancos (frente e atrás)	-	-	S
Banco do condutor com regulação elétrica do apoio lombar	-	S	-
Bancos dianteiros com regulação elétrica do apoio lombar	-	-	S
Bancos dianteiros e traseiros com aquecimento	-	-	S
Palas tapa-sol com iluminação	-	S	S
Palas tapa-sol sem iluminação	S	-	-
Rede de retenção de carga	-	S	S
Vidro de segurança (condutor)	-	S	S
Segurança			
Pneu de socorro de dimensões "normais" / Jante em liga leve	S*	S*	-
ABS com EBD	S	S	S
Airbags dianteiros (cond + pass), airbags laterais dianteiros e airbags de cortina (2 filas de bancos)	S	S	S
Alarme periférico	S	S	S
BAS - Sistema de assistência à travagem	S	S	S
DBC - Sistema de ajuda em descidas	S	S	S
ESC - Controlo eletrónico de estabilidade	S	S	S
ESS - Luzes de stop de emergência	S	S	S
HAC - Sistema de ajuda ao arranque em subidas	S	S	S
Kit de reparação de pneus	-	-	S
LKAS - Sistema de ajuda à manutenção na faixa de rodagem	-	-	S
SLIF - Sistema de informação da velocidade máxima	-	-	S
TPMS - Alerta de baixa pressão dos pneus	S	S	S
Travão de mão eletrónico	-	-	S**
VSM - Programa de gestão da estabilidade do veículo	S	S	S
Opcionais			
Grupos óticos dianteiros em LED	-	-	O
Pack Plus (composto por: jantes em liga leve de 19", aquecimento dos bancos dianteiros e traseiros, Ecrã de supervisão - computador de bordo com ecrã 4.2" TFT a cores, kit de reparação de pneus, sensores de estacionamento dianteiros e traseiros, SLIF, RCTA, sensor de chuva, espelho retrovisor de escurecimento automático e bússola, grelha cromada, e iluminação para os pés)	-	O (O Pack Plus inclui travão de mão eletrónico no 1.7 CRDi HP DCT & 2.0 CRDi AT)	-
Estofos em pele vermelha (obriga a selecionar Faróis em LED, Pack Smart). Inclui: Estofos em pele com ventilação (à frente) & volante aquecido	-	-	O
Pack Segurança (composto por: SLIF - Sistema de informação da velocidade máxima e LKAS - Sistema de ajuda à manutenção na faixa de rodagem)	-	O	-
Pack Smart (composto por: AEB - Travagem autónoma de emergência, Chave inteligente e BSD - Câmara de deteção do ângulo morto)	-	-	O
Chave inteligente & botão de ignição***	-	-	O
Bancos dianteiros com regulação elétrica (cond: 10 ajustamentos, pass: 8 ajustamentos)	-	-	O
Porta elétrica traseira (obriga a selecionar a chave inteligente e os faróis em LED)	-	-	O Premium DCT
Teto panorâmico de abertura elétrica / iluminação interior em LED ¹ (não disponível no 1.6 Gdi)	-	O (É possível manter as jantes de 19" no 1.7 CRDi 115cv Executive quando equipado com o Pack Plus) Continua a disponível a encomenda com Jantes de 17"	O (É possível manter as jantes de 19" no 1.7 CRDi 115cv continua disponível a encomenda com jantes de 17" no 1.7 CRDi 115cv)

* De série no 1.7 CRDi / não disponível no 1.6 GDi

** De série apenas nos motores 1.7 CRDi HP Premium DCT / 2.0 CRDi Premium AT.

*** Não compatível com Pack Smart

1 - Ao selecionar o teto panorâmico, o pneu de socorro é substituído pelo kit de reparação de pneus

S = Série, - = Não disponível, O = Opção

Para melhor conhecimento dos modelos e especificações disponíveis consulte o Concessionário Hyundai da sua área de residência.

ESPECIFICAÇÕES TÉCNICAS HYUNDAI TUCSON

Motor	Gamma 1.6 GDi - Euro VI	U2 1.7 CRDi - Euro VI	U2 1.7 CRDi HP DCT - Euro VI	R 2.0 CRDi Ip - Euro VI	R 2.0 CRDi Ip - Euro VI	R 2.0 CRDi hp - Euro VI		
	4x2	4x2	4x2	4x4	4x2	4x4		
Nº de cilindros / configuração	4 cilindros em linha	4 cilindros em linha	4 cilindros em linha	4 cilindros em linha	4 cilindros em linha	4 cilindros em linha		
Combustível	Gasolina sem chumbo	Diesel	Diesel	Diesel	Diesel	Diesel		
Cilindrada (cc)	1591	1685	1685	1995	1995	1995		
Potência máxima (cv (kW) / rpm)	132 (97) / 6.300	115 (85) / 4.000	141 (104) / 4.000	136 (100) / 4000	136 (100) / 4000	186 (136) / 4000		
Binário máximo (Nm / rpm)	160.8/4850	280 / 1,250-2,750	340 / 1,250-2,750	373 / 1,500-2,500	373 / 1,500-2,500	400 / 1,750-2,750		
Taxa de Compressão	11:1	15,7:1	15,7:1	16:1	16:1	16:1		
Alimentação / Sist. de Injecção	Admissão variável / GDi	TURBO (E-VGT) / CRDi	TURBO (E-VGT) / CRDi	TURBO (E-VGT) / CRDi	TURBO (E-VGT) / CRDi	TURBO (E-VGT) / CRDi		
Sistema de tracção	4x2	4x2	4x2	4x4	4x4	4x4		
Sistema Idle Stop & Go (ISG)	s	s	s	-	-	-		
Transmissão	Caixa manual de 6 velocidades	Caixa manual de 6 velocidades	Caixa de dupla de embraiagem de 7 velocidades	Caixa manual de 6 velocidades	Caixa automática de 6 velocidades	Caixa manual de 6 velocidades		
Caixa manual de 6 velocidades								
Caixa automática de 6 velocidades								
Caixa manual de 6 velocidades								
Caixa manual de 6 velocidades								
Caixa automática de 6 velocidades								
Caixa automática de 6 velocidades								
Suspensão								
Dianteira	Tipo Macpherson							
Traseira	Tipo Multi link							
Direcção								
Tipo	Direcção assistida							
Raio de viragem mínimo (m) / nº de voltas (batente a batente)	5,3m / 2,71							
Travões								
Dianteiros	Discos ventilados de 305mm							
Traseiros	Discos sólidos de 302mm							
Pneus & Jantes								
Jantes	Jantes em liga leve de 16" / 17" ou 19"							
Pneus	215/70R16 ou 225/60R17 ou 245/45R19							
Dimensões exteriores (mm)								
Comprimento total	4475							
Largura total	1850							
Altura total (com teto panorâmico de abertura eléctrica)	1655 (1660)							
Distância entre eixos	2670							
Vias dianteira (com jantes 19") / traseira (com jantes 19")	1608 (1604) / 1620 (1615)							
Dimensões interiores (mm)								
Espaço para a cabeça 1ª fila (Com tecto panorâmico) / 2ª fila (Com tecto panorâmico)	1005 (963) / 995 (969)							
Espaço para os ombros	1450 / 1413							
Espaço para as ancas	1413 / 984							
Espaço para as pernas	1053 / 970							
Lotação								
	5 Lugares							
Volume da área de carga (ℓ)								
VDA 211 / 214 - Com bancos na posição normal - com pneu de socorro / com kit de reparaçã	488 / 513							
VDA 211 / 214 - Com bancos rebatidos - com pneu de socorro / com kit de reparaçã	1478 / 1503							
Pesos e capacidades								
Tara (kg)	1454	1500	1545	1662	1690	1604	1662	1690
Peso Bruto (kg)	1895	2000	2085	2250	2250	2235	2250	2250
Peso Reboçável (kg) com travões / sem travões	1400 / 650	1400 / 750	1600 / 750	2200 / 750	1900 / 750	2200/ 750	2200 / 750	1900 / 750
Capacidade de carga tejadilho (kg)	100							
Depósito de combustível (ℓ)	62							
Ângulo de ataque (°)	17,2							
Ângulo de saída (°)	23,9							
Ângulo ventral (°)	18,6							
Altura mínima ao solo (mm)	172							
Consumos, emissões e performances								
Consumo Urbano (ℓ/100Km)	7,9	5,4	5,4	6	7	5,7	7,1	8
Consumo Extra-Urbano (ℓ/100Km)	5,4	4,1	4,7	4,8	5,3	4,4	5,2	5,6
Consumo Combinado (ℓ/100Km)	6,3	4,6	4,9	5,2	6	4,9	5,9	6,5
Emissões CO ₂ - Combinado (g/Km)	147	119	129	139	156	132	154	170
Velocidade Máxima (Km/h)	182	176	185	184	184	186	201	201
0-100Km/h (s)	11,5	13,7	11,5	10,9	12	5,2	9,9	9,5

As especificações técnicas e os equipamentos apresentados neste catálogo são dados a título meramente exemplificativo, podendo alguns opcionais não estar disponíveis ou obrigarem a uma encomenda especial. A marca reserva-se o direito de alterar as especificações e equipamentos sem aviso prévio.

Para melhor conhecimento dos modelos e especificações disponíveis consulte o Concessionário Hyundai da sua área de residência.



Novo
Hyundai Tucson

Novo Hyundai Tucson. Mudar é uma atitude.

Abrir o nosso espírito permite-nos uma interpretação diferente da realidade, deixar de lado as ideias pré-concebidas e apreciar as novidades. O Novo Tucson representa o poder da mudança. O seu design arrojado expressa, em simultâneo, agilidade e elegância. Esta afirmação torna-se evidente na grelha hexagonal, característica comum a todos os modelos Hyundai, nos faróis dianteiros em LED, nas atraentes jantes em liga leve e nas cavas das rodas que indiciam movimento. São estas características que demonstram como a mudança é positiva.





A mudança está presente em todos os detalhes. No exterior e no interior.

O novo e desportivo Tucson assenta numa posição mais baixa em relação às rodas, proporcionando dimensões interiores generosas e impressionantes. Irá encontrar espaço mais do que suficiente, num requintado ambiente premium, com bancos confortáveis e funcionalidades inteligentes e práticas, desenhadas com o objetivo de tornar todas as viagens mais relaxadas e confortáveis.







Novo desde a origem. Uma mudança de ritmo.

A plataforma do Novo Hyundai Tucson incorpora um vasto leque de avançadas tecnologias que trazem níveis melhorados de performance, manobrabilidade e conforto às viagens. As motorizações consistem em dois motores a diesel e um a gasolina, com a capacidade de debitar entre 115 a 185 CV, e que podem ser associados a uma caixa manual de 6 velocidades, caixa automática de 6 velocidades ou até à nova caixa DCT. A combinação da tração integral com o Controlo Avançado de Tração em Curva (ATCC) irá mantê-lo dentro do percurso, até nas curvas mais apertadas.



Travão de mão elétrico (EPB). O compacto travão de mão elétrico liberta espaço útil no interior, entre os lugares da frente, traz conveniência graças à sua função de cancelamento automático.



Nova caixa de dupla embraiagem (DCT). A nova caixa de velocidades DCT com 7 velocidades proporciona o melhor de 2 mundos, economia e performance.



Motor 1.7 CRDi. Debitando uns impressionantes 141 CV, este motor proporciona a combinação ótima entre performance e economia de combustível.



Tração 4X4. Quando uma possível perda de tração é detetada, até 50% do binário é transferido para as rodas traseiras para melhorar a aderência em superfícies escorregadias. A distribuição do binário pode ser bloqueada no modo 50:50 para lidar com condições extremas.





Comandos intuitivos e um design ergonómico combinam-se para criar um tablier limpo e fácil de utilizar. Materiais suaves de alta qualidade completam o enquadramento premium. Estofos em pele vermelha (opcional no nível de equipamento Premium).



Subir a parada.

Para onde quer que olhe ou onde quer que toque, irá apreciar os materiais de alta qualidade que compõem o interior do Novo Hyundai Tucson. Mas não é só a qualidade dos materiais que o irá surpreender: a lista de funcionalidades premium irá realmente impressioná-lo. Destacamos a presença dos bancos dianteiros com aquecimento (de série no Premium). Aqui ficam algumas das características mais marcantes.



Teto de abrir panorâmico. O teto panorâmico amplo transmite a sensação de condução ao ar livre. Com o simples premir de um botão poderá encher o interior com ar fresco e luz natural. Um defletor de vento automático minimiza o ruído e a turbulência.



Bancos dianteiros elétricos com aquecimento. Os bancos dianteiros estão disponíveis com aquecimento dos assentos e ajustamento elétrico. O condutor possui também um apoio lombar com regulação elétrica.



Sistema de entrada e ignição sem chave. Ligar o motor sem chave, desde que esta se encontre a bordo nunca foi tão fácil, bastar premir um botão.



Bancos traseiros reclináveis. Os passageiros que viajam atrás também poderão desfrutar de níveis de conforto que normalmente estão disponíveis apenas para quem viaja nos lugares da frente, através dos bancos traseiros reclináveis que também podem ser aquecidos.



Está em boas mãos.

O Novo Hyundai Tucson inclui um vasto leque de tecnologias de segurança ativa e passiva que se combinam para o manter seguro, até nas situações mais extremas. Os principais destaques incluem o Sistema de alerta de cruzamentos na traseira do veículo (RTCA), cujo radar de 180° deteta a aproximação de outros veículos enquanto estiver a sair de lugares de estacionamento, onde a visibilidade está obstruída. Alertas visuais e acústicos são ativados quando um veículo em movimento é detetado. Conheça outras tecnologias do Novo Hyundai Tucson que o podem proteger:



Travagem autónoma de emergência (AEB). Os radares e a câmara do sistema de alerta de colisão dianteira (FCWS) alertam o condutor no caso de uma proximidade potencialmente perigosa a veículos ou peões e aciona os travões do veículo automaticamente, se necessário.



Câmara de Detecção de Ângulo Morto (BSD). Sensores incorporados nos flancos traseiros do veículo detetam a aproximação de outro veículo no ângulo morto (não coberto pelos espelhos retrovisores exteriores) e acionam luzes de alerta nos espelhos exteriores. Um alerta áudio é emitido no caso de indicação de mudança de direção.



Informação da velocidade máxima permitida (SLIF). O sistema reconhece sinais rodoviários, confere esta informação com o sistema de navegação e exibe o limite de velocidade no ecrã de navegação e no painel de alta resolução do computador de bordo.



Sistema de Assistência à Faixa de Rodagem. Emite um alerta acústico e visual instantâneo, para além de corrigir a direção no caso de ser detetada uma saída de faixa.



HOTEL EX

Tucson

Tucson

AWD

Torna a vida mais fácil.

O Novo Hyundai Tucson é um automóvel que apaixonava facilmente. Quisemos ter a certeza que também seria fácil de viver com ele. Para além, de um habitáculo excepcionalmente amplo, a silhueta desportiva acomoda um dos maiores volumes de carga do segmento. É fácil aceder à área de carga através de um portão traseiro largo com o sistema de entrada sem chave (opcional). A versatilidade é assegurada por bancos traseiros reclináveis 60:40. E, assim que seguir viagem, irá apreciar os benefícios do Sistema de estacionamento inteligente (SPAS) e do TomTom Live® Services.



Jantes em liga leve de 19" Polegadas. As elegantes jantes em liga leve de 19" polegadas acrescentam à postura desportiva no novo Tucson.



Óticas de dupla projeção e Luzes de circulação diurna em LED. Proporcionam um aspeto desportivo e, ao mesmo tempo, aumentam a visibilidade.



Grupos óticos traseiros em LED. Elegantes e convenientemente agrupados, os LED's traseiros maximizam a visibilidade e criam uma imagem traseira de linhas simples.



Novo sistema de navegação com o TomTom Live Services. Uma subscrição gratuita de 7 anos do TomTom Live Services fornece informação apurada sobre, condições de trânsito, radares de velocidade, meteorologia e infraestruturas locais, tudo exposto num ecrã tátil de 8 polegadas.

Várias escolhas. Personalize o seu Hyundai Tucson.

Somos todos diferentes e cada um de nós tem as suas preferências e prioridades. O Novo Hyundai Tucson está disponível num vasto leque de cores exteriores, complementadas com 3 cores interiores. Todos foram criados para o ajudar a dar o seu próprio toque pessoal, que poderá personalizar ainda mais com a sua escolha de equipamento adicional e acessórios. O seu vendedor Hyundai local irá ajudá-lo e aconselhá-lo na sua seleção.

Para mais informações sobre o Novo Hyundai Tucson visite: www.hyundai.pt



Polar White



Platinum Silver



White Sand



Micron Grey



Demitasse Brown



Moon Rock



Fierce Red



Intense Copper



Ara Blue



Stargazing Blue



Phantom Black

Acabamentos interiores



Pele



Pele em vermelho



Pele em preto (também disponível em tecido)

Jantes



Jantes em liga leve de 16"



Jantes em liga leve de 17"



Jantes em liga leve de 19"



Jantes em liga leve de 17" - Halla
(disponível como acessório)

Dimensões



Acessórios



Estilo Distinto. Compatibilidade Perfeita.

Todos os acessórios Hyundai “Styling” são projetados em harmonia com o design marcante do Novo Tucson.

Iluminação interior LED. Proporciona uma iluminação de boas-vindas que, automaticamente, liga e desliga com a abertura e fecho das portas da frente. Ao ligar a ignição a iluminação escurece. Disponível em iluminação de cor azul ou de cor branca.

99650ADE00W (Branco, 1ª Fila)
99650ADE10W (Branco, 2ª fila)
99650ADE00 (Azul, 1ª Fila)
99650ADE10 (Azul, 2ª fila)
2ª Fila somente em combinação com 1ª Fila de iluminação LED



Rodapés das Embaladeiras. Criando uma boa impressão cada vez que a porta é aberta, estes rodapés em aço inoxidável brilhante encaixam perfeitamente e são personalizados com o logotipo Tucson. Set de 4. D7450ADE00T



Estribos “Sporty”. Desportivos e funcionais, em alumínio mate com incrustações de borracha anti-derrapante, facilitam o acesso ao habitáculo e ao tejadilho. Não podem ser montados em conjunto com as palas dianteiras. D3875AB000



HOTEL EXE CENTRAL

EDIFICIO J.F.

Tucson

Eminentemente Prático. 100% Genuíno.

Ampliar a vertente prática de seu Novo Hyundai Tucson é fácil recorrendo à nossa gama de acessórios genuínos. Todos são projetados para um ajuste perfeito, e são de fácil instalação e remoção.



Barras de Tejadilho em alumínio. Concebidas para encaixar perfeitamente nas barras de tejadilho do Novo Hyundai Tucson, as barras transversais podem ser instaladas ou removidas facilmente. Feitas a partir de alumínio leve e robusto. Adequadas para uso em veículos com e sem teto de abrir panorâmico. D7211ADE00AL



Proteção da Bagageira em Borracha. Forro de borracha durável e impermeável, com rebordo que protege a bagageira da sujidade e derrames. O mapa da cidade de Tucson e o logotipo Tucson estão moldados na superfície de borracha, que impede o deslizamento da carga. Conjugação perfeita com o estilo dos tapetes de borracha "All-Weather". D7122ADE00



Barras de Tejadilho em metal. Feitas a partir de aço robusto de alta qualidade. Adequadas para uso em veículos com e sem teto de abrir panorâmico. D7211ADE00ST



Suporte Bicicleta FreeRide. Graças ao seu suporte de quadro de fecho rápido, suportes inteligentes de rodas e correias ajustáveis de desengate rápido, simplificam e agilizam a carga e descarga. Peso máximo de 17 kg. Possibilidade de bloqueio para maior segurança. 55701SBA21 (inclui adaptador T)



Suporte Bicicleta ProRide. Após a colocação da bicicleta sobre o suporte do quadro todo o ajuste e fixação podem ser realizados à altura do tejadilho utilizando o botão rotativo de uma só mão. Peso máximo 20 kg. Possibilidade de bloqueio para maior segurança. 55701SBA21





New Thinking. New Possibilities.

Na Hyundai, somos inspirados pela paixão de criar automóveis que excedam as suas expectativas. Somos dedicados à maneira como as coisas deveriam ser, não à maneira como são. Procuramos respostas mesmo antes das questões existirem. Nunca paramos de procurar soluções mais eficazes que o ajudarão a desfrutar melhor a vida. É simplesmente a nossa maneira de ser.

Em que é que isto se traduz para si? Significa que o Hyundai que conduzir foi desenvolvido para o surpreender com a sua qualidade incorporada. Para o enaltecer com o seu design arrojado. Para o proteger a si, à sua família e passageiros com a sua rigidez envolvente. Para minimizar o impacto no ambiente. E para o satisfazer com um acabamento intuitivo que não o deixará a desejar.

Tudo isto sendo o produto de uma nova forma de pensar que abre as portas a um novo mundo de possibilidades.



Hyundai

Lake Towers - Edifício D, Piso 5º C
Rua Daciano Baptista Marques, 245
4400-617 Vila Nova de Gaia
Tel: 220 932 795
E-mail: marketing@hyundai.pt
www.hyundai.pt



Hyundai
SmartSense



As especificações técnicas e os equipamentos apresentados neste catálogo são dados a título meramente exemplificativo, podendo alguns opcionais exibidos nas imagens não estar disponíveis ou obrigarem a uma encomenda especial. A marca reserva-se o direito de os alterar, sem aviso prévio. Para melhor conhecimento dos modelos e especificações disponíveis consulte o Concessionário da sua área ou www.hyundai.pt.