



Nova Geração

Hyundai i20





Tudo o que quiser...

Qualquer que seja o i20 de eleição, o estilo, espaço e qualidade são oferecidos de série. Para responder às suas preferências, criámos versões específicas para simplificar a sua escolha. Se preferir uma abordagem mais desportiva pode optar pelo i20 Coupé, se quiser dar asas à aventura tem ao seu dispor o i20 Active. E para lidar com os desafios urbanos do dia-a-dia terá sempre pronto o i20 5 Portas.







Um estilo requintado.


O design do interior do i20 não é apenas elegante e requintado, é também eficiente e de simples utilização. Os nossos peritos em ergonomia aperfeiçoaram a utilização dos comandos e instrumentos para que estejam posicionados na perfeição e proporcionem uma utilização intuitiva e natural. O painel de instrumentos foi otimizado em termos de cores e iluminação para permitir o equilíbrio perfeito entre a condução diurna e noturna. Os pilares A esguios em aço de alta resistência acrescentam à sensação de espaço e melhoram o campo de visão do condutor.



Um novo nível de requinte.
Um teto panorâmico de abertura ampla.

Qualidade que pode ver e sentir.

O interior tem acabamentos em materiais cuidadosamente selecionados que o irão impressionar pela sua qualidade de montagem e fabrico. O resultado final une-se ao nível de equipamento que encontra dentro do i20 tornando-o único na sua classe. Os principais aspetos a destacar incluem o aviso de saída da faixa de rodagem (LDWS), ecrã tátil a cores, ar condicionado totalmente automático e sistema de navegação.



Botão de arranque e chave inteligente. Inicie a viagem sem precisar de retirar a chave do bolso.



Sensores de estacionamento. Sensores traseiros facilitam o estacionamento em locais apertados.




Sistema de áudio. Rádio RDS, leitor de MP3 e conectividade Bluetooth com 1GB de memória interna. O sistema também pode ser operado através dos comandos no volante.

* A marca Bluetooth é propriedade da Bluetooth SIG Inc.



Sistema de navegação. Este sistema de navegação de fácil utilização com um impressionante ecrã a cores de 7".



Sistema de aviso de saída da faixa de rodagem (LDWS). Um alerta sonoro e visual irão alertá-lo sempre que sair da sua faixa.



Ar condicionado automático. Apenas precise de selecionar a sua temperatura ideal e o sistema irá tratar do resto. Vem também equipado com uma função de desembaciamento automático para manter os seus vidros limpos.




Porta AUX e USB. Uma ligação simples para o seu smartphone ou MP3. Só precisa de ligar e desfrutar da sua música.




Todos os dias são diferentes. O seu i20 está pronto!

Independentemente do que o seu dia lhe reserve, o novo i20 tem a versatilidade ideal para o ajudar nas suas deslocações. A bagageira de 326 litros pode ser ampliada até aos 1.042 litros ao recolher os bancos traseiros. O piso da bagageira pode ser ajustado conforme as suas necessidades. Para além disso existem inúmeros espaços para arrumação localizados convenientemente em toda a cabine.



Bancos traseiros rebatíveis separadamente. Os bancos traseiros podem ser rebatidos separadamente no rácio 60:40 para criar um espaço de carga versátil.



Piso da bagageira ajustável. O piso da bagageira pode ser ajustado em 2 níveis para criar um piso de carga completamente plano quando os bancos estão rebatidos, ou um espaço de carga mais fundo.



Porta-copos. Convenientemente posicionados entre os bancos dianteiros.



Espaço para garrafas nas portas. Garrafas de 1.5 litros podem ser armazenadas com segurança nos bolsos das portas dianteiras, as portas traseiras podem acomodar garrafas de 1 litro.

Pode ajustar os bancos traseiros e o piso da bagageira para obter uma superfície de carga ampla e totalmente plana.



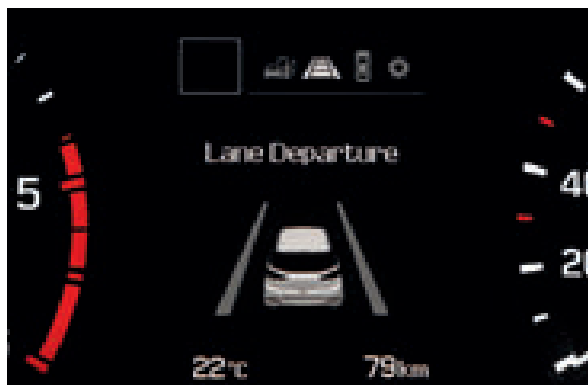
As luzes de curva projetam um feixe de luz brilhante na direção em que estiver a curvar.

A segurança não é uma opção. É a nossa paixão.

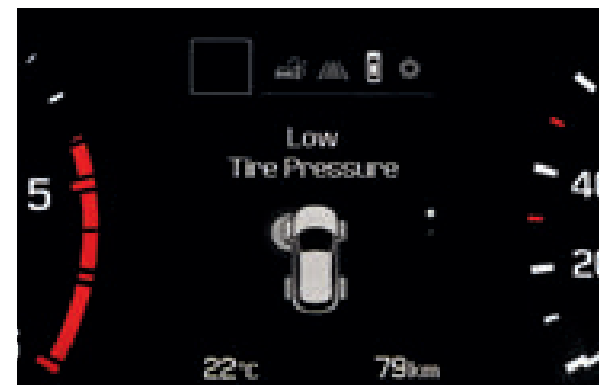
Somos apaixonados em introduzir mais segurança neste segmento, por isso o chassis e carroçaria são feitos de aço de elevada resistência. Para além dos sensores de chuva e sensores de luz, o novo i20 também oferece a sofisticação das luzes de curva.



Controlo eletrónico de estabilidade. Trabalha em conjunto com a gestão de estabilidade do veículo para manter a aderência e o controlo de carro em superfícies de baixa fricção.



Aviso de saída da faixa de rodagem (LDWS). Primeiro um sinal sonoro é ativado e após isso um sinal sonoro que o alerta quando sai da sua faixa de rodagem sem sinalizar.



Sistema de monitorização da pressão dos pneus (TPMS). Deteta e indica a perda de pressão nos pneus.



Sistema de ajuda ao arranque em subida (HAC). Previne que a viatura descaia em subidas íngremes.



Cintos com ajustamento em altura. Os cintos de segurança dianteiros são ajustáveis em altura para maximizar a segurança e o conforto.



6 airbags. Uma proteção completa com 2 airbags dianteiros, 2 airbags laterais e 2 airbags em cortina.





A levar a potência para as ruas.

Prestamos especial atenção à performance e eficiência dos motores que disponibilizamos para o i20. Todos eles cumprem os standards Euro 6 e foram calibrados para corresponder às necessidades dos condutores Europeus. Existem 3 motores a gasolina: 1.25 litros com 75cv ou 84cv e 1.0 litros com turbo compressão de 100cv ou 120 cv. Existem também disponíveis 2 motores a diesel: 1.1 litros com 75cv e 1.4 litros com 90cv. Todos os motores a diesel são acoplados a uma caixa manual de 6 velocidades.



Transmissões. Estão disponíveis caixas manuais de 5 e 6 velocidades e uma caixa automática de 4 velocidades exclusiva à motorização 1.4 a gasolina.



Pequenas soluções que proporcionam um grande conforto.

Quisemos disponibilizar no i20 todo o equipamento que deseja ou necessita no seu dia-a-dia.

Alguns destes equipamentos são: o espelho electrocromático (ECM), espelhos exteriores rebatíveis eletricamente, faróis de dupla projeção com Leds diurnos e luzes de curva.



Vidros elétricos em todas as portas. A porta do condutor vem equipada também com a função automática e anti-entallamento.



Faróis de nevoeiro dianteiros. Luzes dianteiras adicionais ajudam a iluminar o seu caminho em situações de chuva intensa ou nevoeiro denso.



Consola central e apoio para braços. Um espaço para arrumações extra na consola central cuja tampa pode ser usada como um confortável apoio para braços.



Espelho interior electrocromático (ECM). O espelho interior escurece automaticamente sempre que detetar o brilho dos faróis de uma viatura que esteja na sua retaguarda.



Espelhos exteriores rebatíveis eletricamente. Os espelhos da porta podem ser recolhidos eletricamente. Uma ferramenta bastante útil em espaços apertados ou ruas movimentadas.



Óticas de dupla projeção. Em combinação com os LEDs diurnos e a luzes de curva.




O novo i20 Coupé.

Para uma perspectiva mais dinâmica.

O novo i20 Coupé oferece todas as vantagens da versão de 5 portas numa carroçaria de 3 portas. Apoiada no amplo para-brisas e nos elegantes pilares, a linha do tejadilho desce até chegar ao arrojado aileron traseiro. A postura larga e atlética do i20 Coupé é salientada pela sua grelha hexagonal dianteira invertida, para-choques arrojados, arcos das rodas salientes e as exclusivas jantes em liga leve de 17".

Disfrute a diferença.

O nova geração do i20 Coupé oferece os mesmos níveis de utilidade e simplicidade que a versão de 5 Portas. Os bancos dianteiros com acesso rápido e simples aos lugares traseiros e uma bagageira de 336 litros transformam o i20 Coupé na ferramenta ideal para a vida urbana. Os elegantes acabamentos interiores em laranja dão um toque único ao seu i20 Coupé.



Design arrojado. Os faróis de nevoeiro dianteiros encaixam nas covas que salientam o aspeto expressivo da grelha dianteira do i20 Coupé.



Para-choques traseiro. O design arrojado ecoa o estilo do para-choques dianteiro e acentua a postura larga do i20 Coupé.



Painéis laterais esculpidos. Formas confiantes e dinâmicas suportam o carácter desportivo do i20 Coupé.



Estética Coupé. Os vidros laterais descaem para se juntarem aos acabamentos em preto brilhante na base do pilar C.

EDIFÍCIO J.P.B. 10

Espaço para a vida. Desenhado para a ação. O novo i20 Active.

A vida é uma aventura. O novo i20 Active é um crossover compacto que lhe permitirá usufruir de todas as aventuras que a vida lhe reserva. A sua aparência corpulenta é aumentada por uma altura ao solo superior e uns toques de design robustos, incluindo uma grelha hexagonal desportiva, proteções inferiores do para-choques dianteiros e traseiros em cromado, luzes de nevoeiro salientes e as novas jantes de 17". O i20 Active abre as portas a um novo mundo de aventuras.



A subir a parada.

Com o seu design arrojado, o i20 Active capta as atenções imediatamente. Contudo, o seu encanto vai para além do design. O i20 Active proporciona toda a performance que o seu aspeto arrojado promete, graças a dois motores de alta potência, um dos quais o motor a gasolina 1.0 T-GDi. Esta motorização extremamente leve e compacta é capaz de debitar 100cv, retirando assim toda a energia de cada gota de combustível. Se preferir pode também optar por uma motorização a diesel de 1.4 litros de 90cv.




Barras no tejadilho. Estas elegantes barras facilitam o transporte dos seus bens. São perfeitas para levar as suas pranchas, kayaks ou bicicletas de montanha.



Jantes em liga leve exclusivas. Estas jantes de 17" feitas à medida para o i20 Active acrescentam um toque extra de dinamismo.



Faróis de nevoeiro dianteiros. Estas proeminentes luzes de nevoeiro salientam o carácter heroico do i20 Active e iluminam caminho para a sua próxima aventura.



Proteções inferiores do para-choques. O carácter robusto do i20 Active é confirmado com estas proteções inseridas nos para-choques dianteiro e traseiro.

Várias escolhas. Personalize o seu Hyundai i20.

Somos todos diferentes e cada um de nós tem as suas preferências e prioridades. O i20 está disponível num vasto leque de cores exteriores, complementadas com 5 cores interiores. Todos foram criados para o ajudar a dar o seu próprio toque pessoal, que poderá personalizar ainda mais com a sua escolha de equipamento adicional e acessórios. O seu vendedor Hyundai local irá ajudá-lo e aconselhá-lo na sua seleção.



Phantom Black



Star Dust Metallic



Aqua Sparkling



Sleek Silver



Polar White



Mandarin Orange



Red Passion



Iced Coffe



Tangerine Orange
(Exclusivo Coupé e Active)



Morning Blue
(Exclusivo Active)

Interior



Comfort Grey



Elegant Beige



Blue Grey




Brilliant Brown



Tangerine Orange (Exclusivo Coupé e Active)

Jantes




Jantes de liga leve 17"
(Exclusivo Active)



Jantes de liga leve 17"
(Exclusivo Coupé)



Jantes de liga leve 16"



Jantes de aço 15"

Acessórios

Barras de tejadilho em alumínio. Feitas especificamente para o i20, estas robustas mas leves barras de tejadilho proporcionam uma plataforma estável. São simples de montar e desmontar.
Ref.: C8210ADE00AL

Frisos laterais. Acrescentam um toque desportivo ao seu i20 ao mesmo tempo que protegem a sua porta em estacionamentos apertados. (Exclusivo i20 5 Portas)
Ref.: C8271ADE00BL





Iluminação para os pés (Branca ou Azul). Fornecem uma iluminação de boas vindas com a abertura das portas que automaticamente reduz a sua intensidade com o arranque do motor. Disponível em branco ou azul, tanto para os bancos dianteiros como para os traseiros. Ref.: 99650ADE00W



Apoio de braços com compartimento para arrumações. Elegante e conveniente, este apoio de braços proporciona uma posição de condução confortável ao mesmo tempo que funciona como espaço para arrumações. Ref.: C8161ADE00



Proteção da bagageira em borracha. Esta proteção resistente pode ser instalada e removida em segundos. As extremidades elevadas protegem a tapete e as laterais da sujidade. O material de alta qualidade é de fácil limpeza e incorpora o logótipo do i20. Todo o seu formato é desenhado para encaixar perfeitamente no seu i20. Ref.: C8122ADE00



Kit fumador. Ao encaixar convenientemente no porta-copos este recipiente fechado permite-lhe impedir que as cinzas de cigarros se espalhem pelo interior do seu i20. O kit traz um recipiente fechado e esquero. Ref.: C8431ADE00ST



Proteção das embaladeiras. Acrescenta um toque "premium" sempre que abrir a porta, estas proteções em alumínio encaixam na perfeição no seu i20 e são embelezadas pelo logótipo do i20. Ref.: C8450ADE00AL



Tapetes de borracha. Estes tapetes resistentes protegem o piso do carro da água, lama e sujidade. Têm um acabamento especial de modo a facilitar a sua lavagem. Ref.: C8131ADE05



Capas dos espelhos. Capas em aço inoxidável que acrescentam um toque "premium" ao seu i20. Ref.: C8431ADE00ST



Porcas de segurança. Proteja as suas jantes com estes conjuntos de porcas de segurança. Ref.: 99490ADE10



Jantes em liga leve de 15" Halla. Jantes em liga leve de 10 raios, prateadas, 6.0Jx15, próprias para pneus 185/65 R15. Ref.: C8400ADE01

Hyundai

Lake Towers - Edifício D, Piso 5.º C
Rua Daciano Baptista Marques, 245
4400-617 Vila Nova de Gaia
E-mail: marketing@hyundai.pt

www.hyundai.pt

Janeiro 2017



LUBRIFICANTE RECOMENDADO:



As especificações técnicas e os equipamentos apresentados neste catálogo são dados a título meramente exemplificativo, podendo alguns opcionais não estar disponíveis ou obrigarem a uma encomenda especial. A marca reserva-se o direito de os alterar, sem aviso prévio. Para melhor conhecimento dos modelos e especificações disponíveis consulte o Concessionário da sua área.



HYUNDAI

PRINCIPAIS EQUIPAMENTOS HYUNDAI i20 ACTIVE MY18

Motor	1.0 T-GDI (100cv) 5MT 1.0 T-GDI (100cv) 7DCT
Versão	Style
Conforto	
6 Altifalantes	S
Apoio para braços dianteiro com compartimento para arrumações	S
Ar condicionado automático 1 zona com sistema de desembaciamento automático	S
Chave retráctil com comando à distância	S
Coluna de direção com regulação manual em altura e profundidade	S
Comandos no volante	S
Cruise Control	S
Vidro do condutor com função automática	S
Vidros dianteiros elétricos	S
Vidros traseiros elétricos	S
Interior	
Banco traseiro rebatível assimetricamente (60/40)	S
Bluetooth	S
Carregador USB	S
Compartimento para óculos acima da consola central	S
Ecrã touchscreen de 7"	S
Espelho interior electrocromático (escurecimento automático)	S
Integração de smartphone Apple Carplay e Android Auto	S
Pedais em alumínio	S
Porta-copos	S
Portas AUX	S
Portas USB	S
Volante e alavanca de mudanças em pele	S
Exterior	
Espelhos retrovisores com indicadores de mudança de direção em LED	S
Espelhos retrovisores com recolha elétrica	S
Espelhos retrovisores com regulação elétrica	S
Faróis de dupla projecção (bi-funcionais) em halogéneo	S
Faróis Traseiros em LED	S
Jantes em liga leve de 17"	S
Luzes de circulação diurna em LED	S
Vidros laterais traseiros e óculo traseiro privativos	S
Segurança	
6 Airbags - Condutor, passageiro, laterais dianteiros e de cortina	S
ABS e EBD	S
Alarme e imobilizador	S
Alerta de esquecimento de colocação do cinto de segurança	S
Bloqueio automático das portas (após o arranque)	S
Câmara de auxílio ao estacionamento traseiro	S
Cintos de segurança dianteiros com regulação em altura	S
Controlo de Arranque em Subida (HAC)	S
Controlo Eletrónico de Estabilidade (ESC)	S
Faróis de nevoeiro dianteiros	S
Gestão da estabilidade do veículo (VSM)	S
Indicador de perda de pressão dos pneus (TPMS)	S
Luzes de travagem de Emergência no Spoiler (HMSL)	S
Sensor de chuva (Limpa para-brisas de ativação automática)	S
Sensor de luz (Faróis de acendimento automático)	S
Sensores de estacionamento dianteiros	S
Sensores de estacionamento traseiros	S
Sistema de Manutenção à faixa de rodagem (LKA)	S



HYUNDAI

ESPECIFICAÇÕES TÉCNICAS HYUNDAI i20 ACTIVE MY19

Motor	1.0 T-GDI (100cv) 5MT	1.0 T-GDI (100cv) 7DCT
Nº de cilindros	3	
Combustível	Gasolina s/chumbo	
Cilindrada (cc)	998	
Potência máxima (cv (kW) / rpm)	100 (74,57) / 4 500	
Binário máximo (Kg.m (Nm) / rpm)	17,5 (171,6) / 1 500 ~ 4 000	
Diâmetro x Curso (mm)	71 X 84	
Taxa de Compressão	10:1	
Alimentação	Direta	
Sistema ISG - Função "Idle, Stop & Go"	Sim	
Tração	4x2	
Transmissão	5 Velocidades Manual	7 Velocidades DCT
Suspensão		
Dianteira	Tipo Mcpherson	
Traseira	Eixo de torção	
Direção		
Tipo	Assistida eletricamente	
Travões		
Travagem assistida	ABS; EBD e BAS	
Dianteiros	Discos ventilados	
Traseiros	Discos sólidos	
Rodas		
Tipo de jantes	Liga leve	
Dimensão das jantes	17"	
Pneus	205/45R17	
Pneu de socorro temporário	Não	
Dimensões exteriores (mm)		
Comprimento	4 065	
Largura	1 760	
Altura	1 529	
Distância entre eixos	2 570	
Vias dianteira	1 512	
Vias traseira	1 518	
Altura ao solo	160	
Dimensões interiores (mm) (1º Fila / 2º Fila)		
Espaço para cabeça	1 038 / 978	
Espaço para ombros	1 365 / 1 350	
Espaço para pernas	1 098 / 794	
Espaço para ancas	1 301 / 1 252	
Pesos e capacidades		
Tara (kg)	1 164	1 250
Peso bruto (kg)	1 600	1 650
Peso rebocável com; sem travão (kg)	1 000 / 450	800 / 450
Depósito de combustível (l)	50	
Volume da bagageira (l) - VDA Min. / Max	316 / 1 017	
Consumos, emissões e performances (WLTP)		
Low (l/100Km)	7,3	7,2
Medium (l/100Km)	5,8	5,9
High (l/100Km)	5,5	5,5
Extra High (l/100Km)	6,8	6,6
Combined (l/100Km)	6,3	6,2
Emissões CO ₂ - Combinado (g/km)	143	141
Aceleração em segundos (0-100km/h)	10,9	11,7
Velocidade Máxima (km/h)	188	182



LUBRIFICANTE RECOMENDADO:

